

LANDSOMFATTENDE MENINGSMÅLING 8. - 22. JUNI 2020

=====  
-----  
Respons

Frekvenstabell for spørsmål 1a

a) Stortinget (Hvilken tillit har du til denne institusjonen/aktøren?)	1 - ingen tillit i det hele tatt	3%
	2	2%
	3	3%
	4	3%
	5	11%
	6	7%
	7	17%
	8	30%
	9	11%
	10 - full tillit	12%
	Ikke sikker	2%
Sum		100%
	Antall spurte	1000

LANDSOMFATTENDE MENINGSMÅLING 8. - 22. JUNI 2020

=====  
-----  
Respons  
Indeks spørsmål 1a

	a) Stortinget (Hvilken tillit har du til denne institusjonen/aktøren?)		
	Gjennomsnitt	Standardavvik	Antall spurte (valide svar)
Stemte du ved stortingsvalget i 2017?			
Ja	70	22	775
Nei	62	27	201
Stemte du ved kommunevalget i 2019?			
Ja	70	23	818
Nei	60	27	158
Er du medlem av en eller flere organisasjoner?			
Ja	71	21	614
Nei	63	27	362
Antall organisasjoner man er medlem i			
1 organisasjon	69	22	208
2 organisasjoner	71	22	135
3 organisasjoner	71	21	117
Flere enn 3 organisasjoner	74	19	148
Ikke medlem av organisasjon	63	27	362
Ubesvart	70	23	6
Totalt	68	24	976

LANDSOMFATTENDE MENINGSMÅLING 8. - 22. JUNI 2020

=====  
-----  
Respons  
Indeks spørsmål 1a

		a) Stortinget (Hvilken tillit har du til denne institusjonen/aktøren?)		
		Gjennomsnitt	Standardavvik	Antall spurte (valide svar)
Dersom det var stortingsvalg i morgen, hvilket parti ville du da stemme på?	Rødt	64	23	44
	Sosialistisk Venstreparti (SV)	76	17	67
	Miljøpartiet de Grønne (MDG)	75	19	50
	Arbeiderpartiet (AP)	74	22	170
	Senterpartiet	68	23	83
	Venstre	71	20	45
	Kristelig Folkeparti (KrF)	65	26	34
	Høyre	74	20	165
	Fremskrittspartiet (FrP)	56	27	48
	Andre	44	31	36
	Ikke sikker	63	24	236
<b>Totalt</b>	<b>68</b>	<b>24</b>	<b>976</b>	

LANDSOMFATTENDE MENINGSMÅLING 8. - 22. JUNI 2020

=====

Respons  
Indeks spørsmål 1a

		a) Stortinget (Hvilken tillit har du til denne institusjonen/aktøren?)		
		Gjennomsnitt	Standardavvik	Antall spurte (valide svar)
Kjønn	Mann	67	24	505
	Kvinne	70	23	471
Aldersgrupper	Under 30 år	69	25	238
	30-44 år	69	22	243
	45-59 år	67	24	238
	60 år og eldre	69	23	257
Region	Østlandet	68	24	506
	Sør- og Vestlandet	70	23	304
	Trøndelag og Nord-Norge	67	23	167
Kommunestørrelse	Under 10000 innbyggere	64	25	213
	10000-49999 innbyggere	66	25	387
	50000 og flere innbyggere	73	21	376
<b>Totalt</b>	<b>68</b>	<b>24</b>	<b>976</b>	

LANDSOMFATTENDE MENINGSMÅLING 8. - 22. JUNI 2020

=====

Respons  
Indeks spørsmål 1a

		a) Stortinget (Hvilken tillit har du til denne institusjonen/aktøren?)		

		Gjennomsnitt	Standardavvik	Antall spurte (valide svar)
Hva er din høyeste fullførte utdanning?	Grunnskole	48	29	66
	Videregående med studiekompetanse	71	22	148
	Videregående yrkesfaglig	60	26	170
	Universitet og høyskole inntil 4 år	71	22	335
	Universitet og høyskole mer enn 4 år	74	19	258
Er du..?	Ansatt i offentlig sektor	72	20	275
	Ansatt i privat sektor	68	24	328
	Selvstendig	61	24	47
	Student, skoleelev	73	18	77
	Ikke i arbeid	54	31	58
	Pensjonist	68	24	192
Totalt		68	24	976

**LANDSOMFATTENDE MENINGSMÅLING 8. - 22. JUNI 2020**

=====  
-----  
**Respons**

**Frekvenstabell for spørsmål 1b**

b) Regjeringen (Hvilken tillit har du til denne institusjonen/aktøren?)	1 - ingen tillit i det hele tatt	3%
	2	4%
	3	5%
	4	4%
	5	12%
	6	10%
	7	18%
	8	22%
	9	10%
	10 - full tillit	9%
	Ikke sikker	2%
Sum	100%	
	Antall spurte	1000

**LANDSOMFATTENDE MENINGSMÅLING 8. - 22. JUNI 2020**

=====  
-----  
**Respons**  
**Indeks spørsmål 1b**

		b) Regjeringen (Hvilken tillit har du til denne institusjonen/aktøren?)		
		Gjennomsnitt	Standardavvik	Antall spurte (valide svar)
Stemte du ved stortingsvalget i 2017?	Ja	64	24	775
	Nei	58	29	208
Stemte du ved kommunevalget i 2019?	Ja	64	25	822
	Nei	57	29	160

Er du medlem av en eller flere organisasjoner?	Ja	65	24	615
	Nei	59	28	368
Antall organisasjoner man er medlem i	1 organisasjon	64	25	208
	2 organisasjoner	66	23	135
	3 organisasjoner	65	23	117
	Flere enn 3 organisasjoner	65	24	148
	Ikke medlem av organisasjon	59	28	368
	Ubesvart	62	17	6
<b>Totalt</b>		<b>63</b>	<b>26</b>	<b>983</b>

**LANDSOMFATTENDE MENINGSMÅLING 8. - 22. JUNI 2020**

=====

**Respons  
Indeks spørsmål 1b**

		b) Regjeringen (Hvilken tillit har du til denne institusjonen/aktøren?)		
		Gjennomsnitt	Standardavvik	Antall spurte (valide svar)
Dersom det var stortingsvalg i morgen, hvilket parti ville du da stemme på?	Rødt	47	28	44
	Sosialistisk Venstreparti (SV)	62	22	66
	Miljøpartiet de Grønne (MDG)	62	23	48
	Arbeiderpartiet (AP)	66	24	170
	Senterpartiet	60	25	83
	Venstre	69	23	45
	Kristelig Folkeparti (KrF)	66	25	34
	Høyre	79	16	168
	Fremskrittspartiet (FrP)	58	28	48
	Andre	39	27	36
	Ikke sikker	57	26	240
<b>Totalt</b>		<b>63</b>	<b>26</b>	<b>983</b>

**LANDSOMFATTENDE MENINGSMÅLING 8. - 22. JUNI 2020**

=====

**Respons  
Indeks spørsmål 1b**

		b) Regjeringen (Hvilken tillit har du til denne institusjonen/aktøren?)		
		Gjennomsnitt	Standardavvik	Antall spurte (valide svar)
Kjønn	Mann	62	26	509
	Kvinne	64	25	474
Aldersgrupper	Under 30 år	64	26	240
	30-44 år	63	25	245
	45-59 år	61	27	238
	60 år og eldre	63	25	260

Region	Østlandet	62	26	509
	Sør- og Vestlandet	65	25	305
	Trøndelag og Nord-Norge	61	25	169
Kommunestørrelse	Under 10000 innbyggere	58	26	214
	10000-49999 innbyggere	61	26	388
	50000 og flere innbyggere	68	24	380
Totalt		63	26	983

LANDSOMFATTENDE MENINGSMÅLING 8. - 22. JUNI 2020

=====

Respons  
Indeks spørsmål 1b

		b) Regjeringen (Hvilken tillit har du til denne institusjonen/aktøren?)		
		Gjennomsnitt	Standardavvik	Antall spurte (valide svar)
Hva er din høyeste fullførte utdanning?	Grunnskole	48	31	66
	Videregående med studiekompetanse	67	25	151
	Videregående yrkesfaglig	53	29	173
	Universitet og høyskole inntil 4 år	65	23	335
	Universitet og høyskole mer enn 4 år	67	22	257
Er du..?	Ansatt i offentlig sektor	67	23	275
	Ansatt i privat sektor	64	27	330
	Selvstendig	55	25	48
	Student, skoleelev	65	21	76
	Ikke i arbeid	53	33	61
	Pensjonist	60	25	193
Totalt		63	26	983

LANDSOMFATTENDE MENINGSMÅLING 8. - 22. JUNI 2020

=====

Respons

Frekvenstabell for spørsmål 1c

c) Kommunestyret i egen kommune (Hvilken tillit har du til denne institusjonen/aktøren?)	1 - ingen tillit i det hele tatt	4%
	2	3%
	3	4%
	4	7%
	5	15%
	6	14%
	7	19%
	8	18%
	9	7%
	10 - full tillit	5%
	Ikke sikker	4%

Sum	100%
Antall spurte	1000

LANDSOMFATTENDE MENINGSMÅLING 8. - 22. JUNI 2020

=====

Respons  
Indeks spørsmål 1c

		c) Kommunestyret i egen kommune (Hvilken tillit har du til denne institusjonen/aktøren?)		
		Gjennomsnitt	Standardavvik	Antall spurte (valide svar)
Stemte du ved stortingsvalget i 2017?	Ja	58	24	756
	Nei	57	26	204
Stemte du ved kommunevalget i 2019?	Ja	59	24	798
	Nei	54	25	162
Er du medlem av en eller flere organisasjoner?	Ja	59	23	596
	Nei	56	26	364
Antall organisasjoner man er medlem i	1 organisasjon	61	22	198
	2 organisasjoner	56	26	129
	3 organisasjoner	62	21	116
	Flere enn 3 organisasjoner	58	24	147
	Ikke medlem av organisasjon	56	26	364
	Ubesvart	53	22	5
Totalt		58	25	960

LANDSOMFATTENDE MENINGSMÅLING 8. - 22. JUNI 2020

=====

Respons  
Indeks spørsmål 1c

		c) Kommunestyret i egen kommune (Hvilken tillit har du til denne institusjonen/aktøren?)		
		Gjennomsnitt	Standardavvik	Antall spurte (valide svar)
Dersom det var stortingsvalg i morgen, hvilket parti ville du da stemme på?	Rødt	58	24	43
	Sosialistisk Venstreparti (SV)	63	23	65
	Miljøpartiet de Grønne (MDG)	59	26	47
	Arbeiderpartiet (AP)	67	22	169
	Senterpartiet	60	23	83
	Venstre	60	21	47
	Kristelig Folkeparti (KrF)	60	18	32
	Høyre	57	23	162
	Fremskrittspartiet (FrP)	43	32	48
	Andre	37	29	36
	Ikke sikker	55	24	228
Totalt		58	25	960

LANDSOMFATTENDE MENINGSMÅLING 8. - 22. JUNI 2020

=====  
 Respons  
 Indeks spørsmål 1c

		c) Kommunestyret i egen kommune (Hvilken tillit har du til denne institusjonen/aktøren?)		
		Gjennomsnitt	Standardavvik	Antall spurte (valide svar)
Kjønn	Mann	56	25	500
	Kvinne	59	24	461
Aldersgrupper	Under 30 år	61	25	236
	30-44 år	59	23	237
	45-59 år	53	25	229
	60 år og eldre	58	25	258
Region	Østlandet	58	25	491
	Sør- og Vestlandet	58	25	304
	Trøndelag og Nord-Norge	57	22	165
Kommunestørrelse	Under 10000 innbyggere	57	24	215
	10000-49999 innbyggere	57	24	381
	50000 og flere innbyggere	59	25	365
Totalt		58	25	960

LANDSOMFATTENDE MENINGSMÅLING 8. - 22. JUNI 2020

=====  
 Respons  
 Indeks spørsmål 1c

		c) Kommunestyret i egen kommune (Hvilken tillit har du til denne institusjonen/aktøren?)		
		Gjennomsnitt	Standardavvik	Antall spurte (valide svar)
Hva er din høyeste fullførte utdanning?	Grunnskole	54	27	63
	Videregående med studiekompetanse	63	24	150
	Videregående yrkesfaglig	53	25	173
	Universitet og høyskole inntil 4 år	58	24	326
	Universitet og høyskole mer enn 4 år	58	24	248
Er du..?	Ansatt i offentlig sektor	58	23	264
	Ansatt i privat sektor	57	25	320
	Selvstendig	51	27	47
	Student, skoleelev	65	22	76
	Ikke i arbeid	55	26	62
	Pensjonist	59	25	192
Totalt		58	25	960

LANDSOMFATTENDE MENINGSMÅLING 8. - 22. JUNI 2020

Respons

Frekvenstabell for spørsmål 1d

d) Norske medier som aviser, radio, tv (Hvilken tillit har du til denne institusjonen/aktøren?)	1 - ingen tillit i det hele tatt	4%
	2	4%
	3	5%
	4	6%
	5	18%
	6	17%
	7	19%
	8	18%
	9	6%
	10 - full tillit	3%
	Ikke sikker	1%
Sum		100%
	Antall spurte	1000

LANDSOMFATTENDE MENINGSMÅLING 8. - 22. JUNI 2020

Respons  
Indeks spørsmål 1d

		d) Norske medier som aviser, radio, tv (Hvilken tillit har du til denne institusjonen/aktøren?)		
		Gjennomsnitt	Standardavvik	Antall spurte (valide svar)
Stemte du ved stortingsvalget i 2017?	Ja	57	22	777
	Nei	52	26	214
Stemte du ved kommunevalget i 2019?	Ja	57	22	825
	Nei	50	26	166
Er du medlem av en eller flere organisasjoner?	Ja	58	21	613
	Nei	53	25	379
Antall organisasjoner man er medlem i	1 organisasjon	57	23	207
	2 organisasjoner	59	20	134
	3 organisasjoner	59	22	117
	Flere enn 3 organisasjoner	58	21	147
	Ikke medlem av organisasjon	53	25	379
	Ubesvart	62	22	7
Totalt		56	23	992

LANDSOMFATTENDE MENINGSMÅLING 8. - 22. JUNI 2020

Respons  
Indeks spørsmål 1d



		d) Norske medier som aviser, radio, tv (Hvilken tillit har du til denne institusjonen/aktøren?)		
		Gjennomsnitt	Standardavvik	Antall spurte (valide svar)
Dersom det var stortingsvalg i morgen, hvilket parti ville du da stemme på?	Rødt	54	21	44
	Sosialistisk Venstreparti (SV)	61	18	67
	Miljøpartiet de Grønne (MDG)	65	23	51
	Arbeiderpartiet (AP)	63	19	171
	Senterpartiet	57	23	83
	Venstre	57	24	47
	Kristelig Folkeparti (KrF)	50	22	34
	Høyre	57	21	168
	Fremskrittspartiet (FrP)	38	25	48
	Andre	34	25	36
	Ikke sikker	53	24	244
Totalt		56	23	992

LANDSOMFATTENDE MENINGSMÅLING 8. - 22. JUNI 2020

=====

-----  
**Respons**  
**Indeks spørsmål 1d**

		d) Norske medier som aviser, radio, tv (Hvilken tillit har du til denne institusjonen/aktøren?)		
		Gjennomsnitt	Standardavvik	Antall spurte (valide svar)
Kjønn	Mann	55	24	510
	Kvinne	57	22	482
Aldersgrupper	Under 30 år	55	25	248
	30-44 år	55	25	245
	45-59 år	55	21	237
	60 år og eldre	58	23	262
Region	Østlandet	56	24	515
	Sør- og Vestlandet	54	24	305
	Trøndelag og Nord-Norge	57	21	171
Kommunestørrelse	Under 10000 innbyggere	54	24	218
	10000-49999 innbyggere	53	24	393
	50000 og flere innbyggere	60	22	381
Totalt		56	23	992

LANDSOMFATTENDE MENINGSMÅLING 8. - 22. JUNI 2020

=====

-----  
**Respons**  
**Indeks spørsmål 1d**

		d) Norske medier som aviser, radio, tv (Hvilken tillit har du til denne institusjonen/aktøren?)		

		Gjennomsnitt	Standardavvik	Antall spurte (valide svar)
Hva er din høyeste fullførte utdanning?	Grunnskole	44	26	68
	Videregående med studiekompetanse	57	24	151
	Videregående yrkesfaglig	51	26	178
	Universitet og høyskole inntil 4 år	59	21	337
	Universitet og høyskole mer enn 4 år	58	20	257
Er du..?	Ansatt i offentlig sektor	58	20	274
	Ansatt i privat sektor	53	26	333
	Selvstendig	50	23	47
	Student, skoleelev	57	20	79
	Ikke i arbeid	57	26	64
	Pensjonist	58	23	195
Totalt		56	23	992

**LANDSOMFATTENDE MENINGSMÅLING 8. - 22. JUNI 2020**

=====  
-----  
**Respons**

**Frekvenstabell for spørsmål 1e**

e) Sosiale medier som Facebook, Twitter, Instagram (Hvilken tillit har du til denne institusjonen/aktøren?)	1 - ingen tillit i det hele tatt	11%
	2	14%
	3	17%
	4	17%
	5	20%
	6	7%
	7	3%
	8	2%
	9	1%
	10 - full tillit	1%
Ikke sikker	8%	
Sum	100%	
Antall spurte	1000	

**LANDSOMFATTENDE MENINGSMÅLING 8. - 22. JUNI 2020**

=====  
-----  
**Respons**  
**Indeks spørsmål 1e**

	e) Sosiale medier som facebook, twitter, instagram (Hvilken tillit har du til denne institusjonen/aktøren?)		
	Gjennomsnitt	Standardavvik	Antall spurte (valide svar)
Stemte du ved stortingsvalget i 2017?	31	20	723
Nei	34	23	198
Stemte du ved kommunevalget i 2019?	31	20	767

I 2019?	Nei	35	26	154
Er du medlem av en eller flere organisasjoner?	Ja	31	20	586
	Nei	32	23	336
Antall organisasjoner man er medlem i	1 organisasjon	32	22	192
	2 organisasjoner	32	19	132
	3 organisasjoner	29	17	111
	Flere enn 3 organisasjoner	30	20	144
	Ikke medlem av organisasjon	32	23	336
	Ubesvart	33	21	7
Totalt		31	21	921

LANDSOMFATTENDE MENINGSMÅLING 8. - 22. JUNI 2020

=====

Respons  
Indeks spørsmål 1e

		e) Sosiale medier som facebook, twitter, instagram (Hvilken tillit har du til denne institusjonen/aktøren?)		
		Gjennomsnitt	Standardavvik	Antall spurte (valide svar)
Dersom det var stortingsvalg i morgen, hvilket parti ville du da stemme på?	Rødt	26	17	43
	Sosialistisk Venstreparti (SV)	29	17	65
	Miljøpartiet de Grønne (MDG)	34	22	46
	Arbeiderpartiet (AP)	35	21	157
	Senterpartiet	29	22	76
	Venstre	30	19	47
	Kristelig Folkeparti (KrF)	38	20	31
	Høyre	31	20	155
	Fremskrittspartiet (FrP)	36	23	43
	Andre	29	28	33
	Ikke sikker	29	21	225
Totalt		31	21	921

LANDSOMFATTENDE MENINGSMÅLING 8. - 22. JUNI 2020

=====

Respons  
Indeks spørsmål 1e

		e) Sosiale medier som facebook, twitter, instagram (Hvilken tillit har du til denne institusjonen/aktøren?)		
		Gjennomsnitt	Standardavvik	Antall spurte (valide svar)
Kjønn	Mann	30	22	481
	Kvinne	32	20	440
Aldersgrupper	Under 30 år	32	21	245

	30-44 år	31	22	241
	45-59 år	30	19	230
	60 år og eldre	34	23	205
Region	Østlandet	31	21	483
	Sør- og Vestlandet	32	22	284
	Trøndelag og Nord-Norge	30	19	154
Kommunestørrelse	Under 10000 innbyggere	31	22	201
	10000-49999 innbyggere	31	21	367
	50000 og flere innbyggere	32	21	353
Totalt		31	21	921

LANDSOMFATTENDE MENINGSMÅLING 8. - 22. JUNI 2020

=====

Respons  
Indeks spørsmål 1e

		e) Sosiale medier som facebook, twitter, instagram (Hvilken tillit har du til denne institusjonen/aktøren?)		
		Gjennomsnitt	Standardavvik	Antall spurte (valide svar)
Hva er din høyeste fullførte utdanning?	Grunnskole	32	26	57
	Videregående med studiekompetanse	32	18	142
	Videregående yrkesfaglig	36	26	162
	Universitet og høyskole inntil 4 år	32	19	309
	Universitet og høyskole mer enn 4 år	27	19	252
Er du..?	Ansatt i offentlig sektor	30	20	273
	Ansatt i privat sektor	32	22	321
	Selvstendig	27	20	47
	Student, skoleelev	32	17	79
	Ikke i arbeid	30	23	55
	Pensjonist	34	23	148
Totalt		31	21	921

LANDSOMFATTENDE MENINGSMÅLING 8. - 22. JUNI 2020

=====

Respons

Frekvenstabell for spørsmål 1f

f) De politiske partiene i Norge (Hvilken tillit har du til denne institusjonen/aktøren?)	1 - ingen tillit i det hele tatt	3%
	2	3%
	3	7%
	4	8%
	5	20%
	6	17%
	7	21%

	8	12%
	9	2%
	10 - full tillit	2%
	Ikke sikker	3%
Sum		100%
	Antall spurte	1000

LANDSOMFATTENDE MENINGSMÅLING 8. - 22. JUNI 2020

=====

Respons  
Indeks spørsmål 1f

		f) De politiske partiene i Norge (Hvilken tillit har du til denne institusjonen/aktøren?)		
		Gjennomsnitt	Standardavvik	Antall spurte (valide svar)
Stemte du ved stortingsvalget i 2017?	Ja	53	20	760
	Nei	49	26	208
Stemte du ved kommunevalget i 2019?	Ja	53	20	806
	Nei	49	27	162
Er du medlem av en eller flere organisasjoner?	Ja	54	19	607
	Nei	50	25	361
Antall organisasjoner man er medlem i	1 organisasjon	52	21	205
	2 organisasjoner	56	18	134
	3 organisasjoner	52	18	116
	Flere enn 3 organisasjoner	56	17	145
	Ikke medlem av organisasjon	50	25	361
	Ubesvart	44	22	6
Totalt		52	22	967

LANDSOMFATTENDE MENINGSMÅLING 8. - 22. JUNI 2020

=====

Respons  
Indeks spørsmål 1f

		f) De politiske partiene i Norge (Hvilken tillit har du til denne institusjonen/aktøren?)		
		Gjennomsnitt	Standardavvik	Antall spurte (valide svar)
Dersom det var stortingsvalg i morgen, hvilket parti ville du da stemme på?	Rødt	51	20	43
	Sosialistisk Venstreparti (SV)	61	18	65
	Miljøpartiet de Grønne (MDG)	56	19	48
	Arbeiderpartiet (AP)	58	19	168
	Senterpartiet	51	22	82
	Venstre	55	25	47
	Kristelig Folkeparti (KrF)	52	21	32
	Høyre	55	18	164

	Fremskrittspartiet (FrP)	44	21	46
	Andre	30	22	35
	Ikke sikker	47	23	237
<b>Totalt</b>		<b>52</b>	<b>22</b>	<b>967</b>

LANDSOMFATTENDE MENINGSMÅLING 8. - 22. JUNI 2020

=====

Respons  
Indeks spørsmål 1f

		f) De politiske partiene i Norge (Hvilken tillit har du til denne institusjonen/aktøren?)		
		Gjennomsnitt	Standardavvik	Antall spurte (valide svar)
Kjønn	Mann	51	22	505
	Kvinne	53	21	463
Aldersgrupper	Under 30 år	54	24	242
	30-44 år	53	20	243
	45-59 år	49	21	232
	60 år og eldre	52	20	250
Region	Østlandet	53	22	499
	Sør- og Vestlandet	53	22	303
	Trøndelag og Nord-Norge	49	20	165
Kommunestørrelse	Under 10000 innbyggere	47	22	212
	10000-49999 innbyggere	51	22	387
	50000 og flere innbyggere	56	20	368
<b>Totalt</b>		<b>52</b>	<b>22</b>	<b>967</b>

LANDSOMFATTENDE MENINGSMÅLING 8. - 22. JUNI 2020

=====

Respons  
Indeks spørsmål 1f

		f) De politiske partiene i Norge (Hvilken tillit har du til denne institusjonen/aktøren?)		
		Gjennomsnitt	Standardavvik	Antall spurte (valide svar)
Hva er din høyeste fullførte utdanning?	Grunnskole	40	27	64
	Videregående med studiekompetanse	55	22	144
	Videregående yrkesfaglig	47	24	174
	Universitet og høyskole inntil 4 år	54	20	333
	Universitet og høyskole mer enn 4 år	55	18	252
Er du..?	Ansatt i offentlig sektor	54	19	271
	Ansatt i privat sektor	51	22	329
	Selvstendig	49	18	47
	Student, skoleelev	58	21	79
	Ikke i arbeid	48	29	57

	Pensjonist	50	22	184
Totalt		52	22	967

LANDSOMFATTENDE MENINGSMÅLING 8. - 22. JUNI 2020

Respons

Frekvenstabell for spørsmål 1g


g) Norske arbeidstakerorganisasjoner som LO, YS, Unio, Akademikerne osv (Hvilken tillit har du til denne institusjonen/aktøren?)	1 - ingen tillit i det hele tatt	2%
	2	1%
	3	3%
	4	3%
	5	9%
	6	12%
	7	21%
	8	27%
	9	9%
	10 - full tillit	6%
	Ikke sikker	7%
Sum		100%
	Antall spurte	1000

LANDSOMFATTENDE MENINGSMÅLING 8. - 22. JUNI 2020

Respons  
Indeks spørsmål 1g

		g) Norske arbeidstakerorganisasjoner som LO, YS, Unio osv (Hvilken tillit har du til denne institusjonen/aktøren?)		
		Gjennomsnitt	Standardavvik	Antall spurte (valide svar)
Stemte du ved stortingsvalget i 2017?	Ja	66	21	750
	Nei	62	25	178
Stemte du ved kommunevalget i 2019?	Ja	67	20	792
	Nei	58	26	135
Er du medlem av en eller flere organisasjoner?	Ja	68	20	596
	Nei	61	24	332
Antall organisasjoner man er medlem i	1 organisasjon	68	21	200
	2 organisasjoner	70	19	132
	3 organisasjoner	66	19	115
	Flere enn 3 organisasjoner	68	19	143
	Ikke medlem av organisasjon	61	24	332
	Ubesvart	60	25	6
Totalt		65	22	928

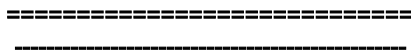
LANDSOMFATTENDE MENINGSMÅLING 8. - 22. JUNI 2020



Respons  
Indeks spørsmål 1g

		g) Norske arbeidstakerorganisasjoner som LO, YS, Unio osv (Hvilken tillit har du til denne institusjonen/aktøren?)		
		Gjennomsnitt	Standardavvik	Antall spurte (valide svar)
Dersom det var stortingsvalg i morgen, hvilket parti ville du da stemme på?	Rødt	72	18	42
	Sosialistisk Venstreparti (SV)	78	14	64
	Miljøpartiet de Grønne (MDG)	68	21	49
	Arbeiderpartiet (AP)	72	19	168
	Senterpartiet	66	19	80
	Venstre	62	20	44
	Kristelig Folkeparti (KrF)	57	21	30
	Høyre	64	20	157
	Fremskrittspartiet (FrP)	51	24	44
	Andre	47	32	35
	Ikke sikker	63	22	215
<b>Totalt</b>		<b>65</b>	<b>22</b>	<b>928</b>

LANDSOMFATTENDE MENINGSMÅLING 8. - 22. JUNI 2020



Respons  
Indeks spørsmål 1g

		g) Norske arbeidstakerorganisasjoner som LO, YS, Unio osv (Hvilken tillit har du til denne institusjonen/aktøren?)		
		Gjennomsnitt	Standardavvik	Antall spurte (valide svar)
Kjønn	Mann	63	22	479
	Kvinne	68	20	448
Aldersgrupper	Under 30 år	67	22	216
	30-44 år	64	21	226
	45-59 år	64	21	233
	60 år og eldre	65	22	253
Region	Østlandet	66	21	478
	Sør- og Vestlandet	65	22	294
	Trøndelag og Nord-Norge	65	22	156
Kommunestørrelse	Under 10000 innbyggere	62	22	201
	10000-49999 innbyggere	65	22	367
	50000 og flere innbyggere	67	21	359
<b>Totalt</b>		<b>65</b>	<b>22</b>	<b>928</b>



LANDSOMFATTENDE MENINGSMÅLING 8. - 22. JUNI 2020

=====

Respons  
Indeks spørsmål 1g

		g) Norske arbeidstakerorganisasjoner som LO, YS, Unio osv (Hvilken tillit har du til denne institusjonen/aktøren?)			
		Gjennomsnitt	Standardavvik	Antall spurte (valide svar)	
Hva er din høyeste fullførte utdanning?	Grunnskole	54	25	57	
	Videregående med studiekompetanse	68	21	142	
	Videregående yrkesfaglig	62	24	160	
	Universitet og høyskole inntil 4 år	66	20	319	
	Universitet og høyskole mer enn 4 år	67	20	250	
	Er du..?	Ansatt i offentlig sektor	68	18	267
		Ansatt i privat sektor	64	23	309
		Selvstendig	60	24	47
		Student, skoleelev	69	19	67
		Ikke i arbeid	59	25	51
	Pensjonist	65	22	186	
Totalt		65	22	928	

LANDSOMFATTENDE MENINGSMÅLING 8. - 22. JUNI 2020

=====

Respons

Frekvenstabell for spørsmål 1h

h) Norske arbeidsgiverorganisasjoner som NHO, Virke osv (Hvilken tillit har du til denne institusjonen/aktøren?)	1 - ingen tillit i det hele tatt	2%
	2	2%
	3	3%
	4	5%
	5	14%
	6	15%
	7	22%
	8	20%
	9	6%
	10 - full tillit	3%
	Ikke sikker	10%
Sum		100%
	Antall spurte	1000

LANDSOMFATTENDE MENINGSMÅLING 8. - 22. JUNI 2020

=====

Respons  
Indeks spørsmål 1h

		h) Norske arbeidsgiverorganisasjoner som NHO, Virke osv (Hvilken tillit har du til denne institusjonen/aktøren?)		
		Gjennomsnitt	Standardavvik	Antall spurte (valide svar)
Stemte du ved stortingsvalget i 2017?	Ja	62	20	735
	Nei	60	23	168
Stemte du ved kommunevalget i 2019?	Ja	62	20	771
	Nei	57	23	131
Er du medlem av en eller flere organisasjoner?	Ja	63	19	571
	Nei	58	23	332
Antall organisasjoner man er medlem i	1 organisasjon	63	19	183
	2 organisasjoner	65	17	124
	3 organisasjoner	63	17	117
	Flere enn 3 organisasjoner	62	19	141
	Ikke medlem av organisasjon	58	23	332
	Ubesvart	56	22	6
Totalt		61	20	903

LANDSOMFATTENDE MENINGSMÅLING 8. - 22. JUNI 2020

=====

Respons  
Indeks spørsmål 1h

		h) Norske arbeidsgiverorganisasjoner som NHO, Virke osv (Hvilken tillit har du til denne institusjonen/aktøren?)		
		Gjennomsnitt	Standardavvik	Antall spurte (valide svar)
Dersom det var stortingsvalg i morgen, hvilket parti ville du da stemme på?	Rødt	55	22	43
	Sosialistisk Venstreparti (SV)	65	22	62
	Miljøpartiet de Grønne (MDG)	60	23	45
	Arbeiderpartiet (AP)	64	19	161
	Senterpartiet	63	19	78
	Venstre	57	21	43
	Kristelig Folkeparti (KrF)	57	19	32
	Høyre	65	19	158
	Fremskrittspartiet (FrP)	56	21	44
	Andre	51	27	33
	Ikke sikker	61	20	205
	Totalt		61	20

LANDSOMFATTENDE MENINGSMÅLING 8. - 22. JUNI 2020

=====

Respons  
Indeks spørsmål 1h

		h) Norske arbeidsgiverorganisasjoner som NHO, Virke osv (Hvilken tillit har du til denne institusjonen/aktøren?)		
		Gjennomsnitt	Standardavvik	Antall spurte (valide svar)
Kjønn	Mann	60	21	467
	Kvinne	63	20	435
Aldersgrupper	Under 30 år	63	24	206
	30-44 år	61	18	218
	45-59 år	61	20	232
	60 år og eldre	61	20	247
Region	Østlandet	62	20	471
	Sør- og Vestlandet	61	20	283
	Trøndelag og Nord-Norge	59	23	148
Kommunestørrelse	Under 10000 innbyggere	60	20	196
	10000-49999 innbyggere	61	20	360
	50000 og flere innbyggere	62	21	346
Totalt		61	20	903

LANDSOMFATTENDE MENINGSMÅLING 8. - 22. JUNI 2020

=====

-----  
**Respons**  
**Indeks spørsmål 1h**

		h) Norske arbeidsgiverorganisasjoner som NHO, Virke osv (Hvilken tillit har du til denne institusjonen/aktøren?)		
		Gjennomsnitt	Standardavvik	Antall spurte (valide svar)
Hva er din høyeste fullførte utdanning?	Grunnskole	51	26	53
	Videregående med studiekompetanse	65	21	140
	Videregående yrkesfaglig	59	21	155
	Universitet og høyskole inntil 4 år	62	20	309
	Universitet og høyskole mer enn 4 år	62	18	245
Er du..?	Ansatt i offentlig sektor	61	18	256
	Ansatt i privat sektor	63	21	307
	Selvstendig	56	23	47
	Student, skoleelev	61	21	60
	Ikke i arbeid	59	23	51
	Pensjonist	61	21	181
Totalt		61	20	903

LANDSOMFATTENDE MENINGSMÅLING 8. - 22. JUNI 2020

Respons

Frekvenstabell for spørsmål 1i

i) Norske ideelle organisasjoner, som Røde Kors, Kreftforeningen osv (Hvilken tillit har du til denne institusjonen/aktøren?)	1 - ingen tillit i det hele tatt	2%
	2	1%
	3	1%
	4	3%
	5	7%
	6	8%
	7	17%
	8	28%
	9	17%
	10 - full tillit	14%
	Ikke sikker	2%
Sum		100%
	Antall spurte	1000

LANDSOMFATTENDE MENINGSMÅLING 8. - 22. JUNI 2020

Respons

Indeks spørsmål 1i

	i) Norske ideelle organisasjoner, som Røde Kors, Kreftforeningen osv (Hvilken tillit har du til denne institusjonen/aktøren?)		
	Gjennomsnitt	Standardavvik	Antall spurte (valide svar)
Stemte du ved stortingsvalget i 2017?			
Ja	73	20	777
Nei	72	25	198
Stemte du ved kommunevalget i 2019?			
Ja	74	20	820
Nei	66	28	156
Er du medlem av en eller flere organisasjoner?			
Ja	75	18	608
Nei	69	25	368
Antall organisasjoner man er medlem i			
1 organisasjon	73	20	204
2 organisasjoner	76	18	134
3 organisasjoner	74	19	117
Flere enn 3 organisasjoner	77	15	146
Ikke medlem av organisasjon	69	25	368
Ubesvart	70	30	7
Totalt	73	21	976

LANDSOMFATTENDE MENINGSMÅLING 8. - 22. JUNI 2020

Respons

Indeks spørsmål 1i

		i) Norske ideelle organisasjoner, som Røde Kors, Kreftforeningen osv (Hvilken tillit har du til denne institusjonen/aktøren?)		
		Gjennomsnitt	Standardavvik	Antall spurte (valide svar)
Dersom det var stortingsvalg i morgen, hvilket parti ville du da stemme på?	Rødt	70	18	43
	Sosialistisk Venstreparti (SV)	81	14	67
	Miljøpartiet de Grønne (MDG)	75	16	51
	Arbeiderpartiet (AP)	78	18	168
	Senterpartiet	75	20	82
	Venstre	77	16	43
	Kristelig Folkeparti (KrF)	72	20	31
	Høyre	71	21	163
	Fremskrittspartiet (FrP)	67	27	48
	Andre	53	31	36
	Ikke sikker	71	23	243
<b>Totalt</b>	<b>73</b>	<b>21</b>	<b>976</b>	

LANDSOMFATTENDE MENINGSMÅLING 8. - 22. JUNI 2020

=====

-----  
**Respons**  
**Indeks spørsmål 1i**

		i) Norske ideelle organisasjoner, som Røde Kors, Kreftforeningen osv (Hvilken tillit har du til denne institusjonen/aktøren?)		
		Gjennomsnitt	Standardavvik	Antall spurte (valide svar)
Kjønn	Mann	70	23	506
	Kvinne	75	19	469
Aldersgrupper	Under 30 år	75	22	238
	30-44 år	71	19	239
	45-59 år	72	21	238
	60 år og eldre	73	22	261
Region	Østlandet	73	21	506
	Sør- og Vestlandet	74	20	301
	Trøndelag og Nord-Norge	71	23	169
Kommunestørrelse	Under 10000 innbyggere	71	22	213
	10000-49999 innbyggere	72	22	391
	50000 og flere innbyggere	74	20	372
<b>Totalt</b>	<b>73</b>	<b>21</b>	<b>976</b>	

LANDSOMFATTENDE MENINGSMÅLING 8. - 22. JUNI 2020

=====

-----  
**Respons**  
**Indeks spørsmål 1i**

		i) Norske ideelle organisasjoner, som Røde Kors, Kreftforeningen osv (Hvilken tillit har du til denne institusjonen/aktøren?)		
		Gjennomsnitt	Standardavvik	Antall spurte (valide svar)
Hva er din høyeste fullførte utdanning?	Grunnskole	68	29	63
	Videregående med studiekompetanse	77	22	150
	Videregående yrkesfaglig	70	24	172
	Universitet og høyskole inntil 4 år	72	20	333
	Universitet og høyskole mer enn 4 år	73	18	257
Er du..?	Ansatt i offentlig sektor	75	18	271
	Ansatt i privat sektor	72	22	327
	Selvstendig	71	21	47
	Student, skoleelev	77	17	75
	Ikke i arbeid	67	26	61
	Pensjonist	71	24	195
Totalt		73	21	976

**LANDSOMFATTENDE MENINGSMÅLING 8. - 22. JUNI 2020**

=====

**Respons**

**Frekvenstabell for spørsmål 2a**

a) Stortinget (Hvor viktig mener du denne institusjonen/aktøren er for demokratiet i det norske samfunnet?)	1 - ikke viktig i det hele tatt	2%
	2	1%
	3	0%
	4	1%
	5	4%
	6	3%
	7	5%
	8	16%
	9	16%
	10 - svært viktig	51%
Ikke sikker	2%	
Sum	100%	
Antall spurte	1000	

**LANDSOMFATTENDE MENINGSMÅLING 8. - 22. JUNI 2020**

=====

**Respons**

**Indeks spørsmål 2a**

		a) Stortinget (Hvor viktig mener du denne institusjonen/aktøren er for demokratiet i det norske samfunnet?)		
		Gjennomsnitt	Standardavvik	Antall spurte (valide svar)

Stemte du ved stortingsvalget i 2017?	Ja	88	18	778
	Nei	79	28	203
Stemte du ved kommunevalget i 2019?	Ja	88	19	824
	Nei	77	27	157
Er du medlem av en eller flere organisasjoner?	Ja	88	18	612
	Nei	83	23	370
Antall organisasjoner man er medlem i	1 organisasjon	86	21	205
	2 organisasjoner	88	19	135
	3 organisasjoner	90	15	116
	Flere enn 3 organisasjoner	91	16	148
	Ikke medlem av organisasjon	83	23	370
	Ubesvart	89	10	7
Totalt		86	21	981

LANDSOMFATTENDE MENINGSMÅLING 8. - 22. JUNI 2020

=====

Respons  
Indeks spørsmål 2a

		a) Stortinget (Hvor viktig mener du denne institusjonen/aktøren er for demokratiet i det norske samfunnet?)		
		Gjennomsnitt	Standardavvik	Antall spurte (valide svar)
Dersom det var stortingsvalg i morgen, hvilket parti ville du da stemme på?	Rødt	87	18	44
	Sosialistisk Venstreparti (SV)	95	10	67
	Miljøpartiet de Grønne (MDG)	93	12	51
	Arbeiderpartiet (AP)	89	16	171
	Senterpartiet	86	22	82
	Venstre	91	17	45
	Kristelig Folkeparti (KrF)	89	17	33
	Høyre	90	17	165
	Fremskrittspartiet (FrP)	76	26	48
	Andre	60	33	36
	Ikke sikker	83	22	239
Totalt	86	21	981	

LANDSOMFATTENDE MENINGSMÅLING 8. - 22. JUNI 2020

=====

Respons  
Indeks spørsmål 2a

		a) Stortinget (Hvor viktig mener du denne institusjonen/aktøren er for demokratiet i det norske samfunnet?)		
		Gjennomsnitt	Standardavvik	Antall spurte (valide svar)

Kjønn	Mann	84	23	506
	Kvinne	89	18	476
Aldersgrupper	Under 30 år	87	21	241
	30-44 år	87	20	240
	45-59 år	87	22	237
	60 år og eldre	85	20	263
Region	Østlandet	86	20	510
	Sør- og Vestlandet	87	21	304
	Trøndelag og Nord-Norge	84	23	167
Kommunestørrelse	Under 10000 innbyggere	84	21	216
	10000-49999 innbyggere	84	22	389
	50000 og flere innbyggere	89	19	376
Totalt		86	21	981

LANDSOMFATTENDE MENINGSMÅLING 8. - 22. JUNI 2020

=====

Respons  
Indeks spørsmål 2a

		a) Stortinget (Hvor viktig mener du denne institusjonen/aktøren er for demokratiet i det norske samfunnet?)		
		Gjennomsnitt	Standardavvik	Antall spurte (valide svar)
Hva er din høyeste fullførte utdanning?	Grunnskole	71	27	65
	Videregående med studiekompetanse	88	17	151
	Videregående yrkesfaglig	79	27	174
	Universitet og høyskole inntil 4 år	88	18	335
	Universitet og høyskole mer enn 4 år	92	15	257
Er du..?	Ansatt i offentlig sektor	90	16	272
	Ansatt i privat sektor	86	22	330
	Selvstendig	82	29	48
	Student, skoleelev	89	15	76
	Ikke i arbeid	84	23	59
	Pensjonist	83	21	196
Totalt		86	21	981

LANDSOMFATTENDE MENINGSMÅLING 8. - 22. JUNI 2020

=====

Respons

Frekvenstabell for spørsmål 2b

b) Regjeringen (Hvor viktig mener du denne institusjonen/aktøren er for demokratiet i det norske samfunnet?)	1 - ikke viktig i det hele tatt	2%
	2	1%
	3	1%
	4	1%



	5	6%
	6	4%
	7	8%
	8	18%
	9	17%
	10 - svært viktig	41%
	Ikke sikker	2%
Sum		100%
	Antall spurte	1000

LANDSOMFATTENDE MENINGSMÅLING 8. - 22. JUNI 2020

=====

Respons  
Indeks spørsmål 2b

		b) Regjeringen (Hvor viktig mener du denne institusjonen/aktøren er for demokratiet i det norske samfunnet?)		
		Gjennomsnitt	Standardavvik	Antall spurte (valide svar)
Stemte du ved stortingsvalget i 2017?	Ja	84	21	776
	Nei	77	26	203
Stemte du ved kommunevalget i 2019?	Ja	84	21	822
	Nei	73	28	158
Er du medlem av en eller flere organisasjoner?	Ja	84	21	610
	Nei	79	25	369
Antall organisasjoner man er medlem i	1 organisasjon	81	24	205
	2 organisasjoner	85	19	135
	3 organisasjoner	86	18	116
	Flere enn 3 organisasjoner	86	21	148
	Ikke medlem av organisasjon	79	25	369
	Ubesvart	87	8	6
Totalt		82	22	979

LANDSOMFATTENDE MENINGSMÅLING 8. - 22. JUNI 2020

=====

Respons  
Indeks spørsmål 2b

		b) Regjeringen (Hvor viktig mener du denne institusjonen/aktøren er for demokratiet i det norske samfunnet?)		
		Gjennomsnitt	Standardavvik	Antall spurte (valide svar)
Dersom det var stortingsvalg i morgen, hvilket parti ville du da stemme på?	Rødt	74	29	44
	Sosialistisk Venstreparti (SV)	91	15	67
	Miljøpartiet de Grønne (MDG)	87	21	50

	Arbeiderpartiet (AP)	84	20	171
	Senterpartiet	79	26	83
	Venstre	88	17	45
	Kristelig Folkeparti (KrF)	93	11	32
	Høyre	88	17	165
	Fremskrittspartiet (FrP)	76	20	48
	Andre	54	31	36
	Ikke sikker	80	23	239
Totalt		82	22	979

LANDSOMFATTENDE MENINGSMÅLING 8. - 22. JUNI 2020

=====

Respons  
Indeks spørsmål 2b

		b) Regjeringen (Hvor viktig mener du denne institusjonen/aktøren er for demokratiet i det norske samfunnet?)		
		Gjennomsnitt	Standardavvik	Antall spurte (valide svar)
Kjønn	Mann	79	24	506
	Kvinne	86	20	474
Aldersgrupper	Under 30 år	84	22	240
	30-44 år	83	23	241
	45-59 år	82	24	236
	60 år og eldre	80	21	262
Region	Østlandet	82	23	509
	Sør- og Vestlandet	83	22	303
	Trøndelag og Nord-Norge	81	23	167
Kommunestørrelse	Under 10000 innbyggere	78	24	216
	10000-49999 innbyggere	80	23	387
	50000 og flere innbyggere	87	20	376
Totalt		82	22	979

LANDSOMFATTENDE MENINGSMÅLING 8. - 22. JUNI 2020

=====

Respons  
Indeks spørsmål 2b

		b) Regjeringen (Hvor viktig mener du denne institusjonen/aktøren er for demokratiet i det norske samfunnet?)		
		Gjennomsnitt	Standardavvik	Antall spurte (valide svar)
Hva er din høyeste fullførte utdanning?	Grunnskole	66	28	62
	Videregående med studiekompetanse	85	18	151
	Videregående yrkesfaglig	74	29	174
	Universitet og høyskole inntil 4 år	84	20	335

Er du..?	Universitet og høyskole mer enn 4 år	88	17	257
	Ansatt i offentlig sektor	85	21	273
	Ansatt i privat sektor	81	24	330
	Selvstendig	84	21	48
	Student, skoleelev	86	17	76
	Ikke i arbeid	78	27	58
	Pensjonist	79	22	194
Totalt		82	22	979

LANDSOMFATTENDE MENINGSMÅLING 8. - 22. JUNI 2020

=====

-----  
**Respons**

**Frekvenstabell for spørsmål 2c**

c) Kommunestyret i egen kommune (Hvor viktig mener du denne institusjonen/aktøren er for demokratiet i det norske samfunnet?)	1 - ikke viktig i det hele tatt	2%
	2	1%
	3	2%
	4	2%
	5	8%
	6	8%
	7	12%
	8	22%
	9	14%
	10 - svært viktig	26%
Ikke sikker	3%	
Sum	100%	
Antall spurte	1000	

LANDSOMFATTENDE MENINGSMÅLING 8. - 22. JUNI 2020

=====

-----  
**Respons**  
**Indeks spørsmål 2c**

	c) Kommunestyret i egen kommune (Hvor viktig mener du denne institusjonen/aktøren er for demokratiet i det norske samfunnet?)		
	Gjennomsnitt	Standardavvik	Antall spurte (valide svar)
Stemte du ved stortingsvalget i 2017?			
Ja	75	23	776
Nei	72	29	195
Stemte du ved kommunevalget i 2019?			
Ja	76	23	813
Nei	68	28	158
Er du medlem av en eller flere organisasjoner?			
Ja	76	23	606
Nei	73	26	365
Antall organisasjoner man er medlem i			
1 organisasjon	74	23	204
2 organisasjoner	75	23	132
3 organisasjoner	76	23	114
Flere enn 3 organisasjoner	78	23	148

	Ikke medlem av organisasjon	73	26	365
	Ubesvart	88	11	7
Totalt		75	24	971

LANDSOMFATTENDE MENINGSMÅLING 8. - 22. JUNI 2020

=====

Respons  
Indeks spørsmål 2c

		c) Kommunestyret i egen kommune (Hvor viktig mener du denne institusjonen/aktøren er for demokratiet i det norske samfunnet?)		
		Gjennomsnitt	Standardavvik	Antall spurte (valide svar)
Dersom det var stortingsvalg i morgen, hvilket parti ville du da stemme på?	Rødt	77	20	44
	Sosialistisk Venstreparti (SV)	85	20	67
	Miljøpartiet de Grønne (MDG)	76	27	51
	Arbeiderpartiet (AP)	80	19	171
	Senterpartiet	78	21	83
	Venstre	77	26	45
	Kristelig Folkeparti (KrF)	79	21	33
	Høyre	74	21	162
	Fremskrittspartiet (FrP)	55	29	48
	Andre	45	31	36
	Ikke sikker	74	24	230
	Totalt		75	24

LANDSOMFATTENDE MENINGSMÅLING 8. - 22. JUNI 2020

=====

Respons  
Indeks spørsmål 2c

		c) Kommunestyret i egen kommune (Hvor viktig mener du denne institusjonen/aktøren er for demokratiet i det norske samfunnet?)		
		Gjennomsnitt	Standardavvik	Antall spurte (valide svar)
Kjønn	Mann	72	24	499
	Kvinne	78	24	472
Aldersgrupper	Under 30 år	77	26	239
	30-44 år	76	23	236
	45-59 år	74	24	236
	60 år og eldre	72	23	259
	Region	Østlandet	74	25
	Sør- og Vestlandet	76	24	302
	Trøndelag og Nord-Norge	75	22	163
Kommunestørrelse	Under 10000 innbyggere	75	25	212
	10000-49999 innbyggere	73	24	387

	50000 og flere innbyggere	76	24	371
Totalt		75	24	971

LANDSOMFATTENDE MENINGSMÅLING 8. - 22. JUNI 2020

=====

Respons  
Indeks spørsmål 2c

		c) Kommunestyret i egen kommune (Hvor viktig mener du denne institusjonen/aktøren er for demokratiet i det norske samfunnet?)		
		Gjennomsnitt	Standardavvik	Antall spurte (valide svar)
Hva er din høyeste fullførte utdanning?	Grunnskole	67	29	63
	Videregående med studiekompetanse	80	22	148
	Videregående yrkesfaglig	67	28	172
	Universitet og høyskole inntil 4 år	75	22	332
	Universitet og høyskole mer enn 4 år	79	22	256
Er du..?	Ansatt i offentlig sektor	78	21	269
	Ansatt i privat sektor	72	27	326
	Selvstendig	74	27	48
	Student, skoleelev	80	21	76
	Ikke i arbeid	77	23	57
	Pensjonist	72	23	194
Totalt		75	24	971

LANDSOMFATTENDE MENINGSMÅLING 8. - 22. JUNI 2020

=====

Respons

Frekvenstabell for spørsmål 2d

d) Norske medier som aviser, radio, tv (Hvor viktig mener du denne institusjonen/aktøren er for demokratiet i det norske samfunnet?)	1 - ikke viktig i det hele tatt	3%
	2	1%
	3	3%
	4	3%
	5	11%
	6	9%
	7	16%
	8	22%
	9	12%
	10 - svært viktig	18%
	Ikke sikker	2%
Sum		100%
	Antall spurte	1000

LANDSOMFATTENDE MENINGSMÅLING 8. - 22. JUNI 2020

=====

Respons  
Indeks spørsmål 2d

		d) Norske medier som aviser, radio, tv (Hvor viktig mener du denne institusjonen/aktøren er for demokratiet i det norske samfunnet?)		
		Gjennomsnitt	Standardavvik	Antall spurte (valide svar)
Stemte du ved stortingsvalget i 2017?	Ja	71	24	777
	Nei	62	29	204
Stemte du ved kommunevalget i 2019?	Ja	71	24	821
	Nei	59	30	159
Er du medlem av en eller flere organisasjoner?	Ja	72	23	613
	Nei	65	28	367
Antall organisasjoner man er medlem i	1 organisasjon	68	25	206
	2 organisasjoner	74	20	135
	3 organisasjoner	74	24	116
	Flere enn 3 organisasjoner	73	23	148
	Ikke medlem av organisasjon	65	28	367
	Ubesvart	82	12	7
Totalt		69	25	981

LANDSOMFATTENDE MENINGSMÅLING 8. - 22. JUNI 2020

=====

Respons  
Indeks spørsmål 2d

		d) Norske medier som aviser, radio, tv (Hvor viktig mener du denne institusjonen/aktøren er for demokratiet i det norske samfunnet?)		
		Gjennomsnitt	Standardavvik	Antall spurte (valide svar)
Dersom det var stortingsvalg i morgen, hvilket parti ville du da stemme på?	Rødt	73	22	44
	Sosialistisk Venstreparti (SV)	83	20	67
	Miljøpartiet de Grønne (MDG)	79	17	51
	Arbeiderpartiet (AP)	75	22	171
	Senterpartiet	69	25	83
	Venstre	68	29	45
	Kristelig Folkeparti (KrF)	72	20	32
	Høyre	69	22	165
	Fremskrittspartiet (FrP)	52	27	48
	Andre	43	32	36
	Ikke sikker	66	27	238
Totalt		69	25	981

LANDSOMFATTENDE MENINGSMÅLING 8. - 22. JUNI 2020

=====

Respons  
Indeks spørsmål 2d

		d) Norske medier som aviser, radio, tv (Hvor viktig mener du denne institusjonen/aktøren er for demokratiet i det norske samfunnet?)		
		Gjennomsnitt	Standardavvik	Antall spurte (valide svar)
Kjønn	Mann	66	27	506
	Kvinne	73	22	475
Aldersgrupper	Under 30 år	72	26	242
	30-44 år	69	27	241
	45-59 år	68	24	237
	60 år og eldre	68	22	261
Region	Østlandet	69	26	508
	Sør- og Vestlandet	69	24	304
	Trøndelag og Nord-Norge	69	26	169
Kommunestørrelse	Under 10000 innbyggere	67	26	213
	10000-49999 innbyggere	66	26	391
	50000 og flere innbyggere	73	23	377
Totalt		69	25	981

LANDSOMFATTENDE MENINGSMÅLING 8. - 22. JUNI 2020

=====

Respons  
Indeks spørsmål 2d

		d) Norske medier som aviser, radio, tv (Hvor viktig mener du denne institusjonen/aktøren er for demokratiet i det norske samfunnet?)		
		Gjennomsnitt	Standardavvik	Antall spurte (valide svar)
Hva er din høyeste fullførte utdanning?	Grunnskole	57	26	66
	Videregående med studiekompetanse	72	25	149
	Videregående yrkesfaglig	57	29	174
	Universitet og høyskole inntil 4 år	71	22	335
	Universitet og høyskole mer enn 4 år	77	23	257
Er du..?	Ansatt i offentlig sektor	72	23	271
	Ansatt i privat sektor	69	28	329
	Selvstendig	67	27	48
	Student, skoleelev	72	24	77
	Ikke i arbeid	65	25	60
	Pensjonist	67	23	195
Totalt		69	25	981

LANDSOMFATTENDE MENINGSMÅLING 8. - 22. JUNI 2020

=====

Respons

Frekvenstabell for spørsmål 2e

e) Sosiale medier som Facebook, Twitter, Instagram (Hvor viktig mener du denne institusjonen/aktøren er for demokratiet i det norske samfunnet?)	1 - ikke viktig i det hele tatt	10%
	2	8%
	3	8%
	4	11%
	5	20%
	6	11%
	7	11%
	8	7%
	9	1%
	10 - svært viktig	4%
	Ikke sikker	7%
Sum		100%
	Antall spurte	1000

LANDSOMFATTENDE MENINGSMÅLING 8. - 22. JUNI 2020

=====

Respons

Indeks spørsmål 2e

	e) Sosiale medier som facebook, twitter, instagram (Hvor viktig mener du denne institusjonen/aktøren er for demokratiet i det norske samfunnet?)		
	Gjennomsnitt	Standardavvik	Antall spurte (valide svar)
Stemte du ved stortingsvalget i 2017?			
Ja	41	25	733
Nei	50	29	194
Stemte du ved kommunevalget i 2019?			
Ja	42	25	778
Nei	47	31	149
Er du medlem av en eller flere organisasjoner?			
Ja	43	25	588
Nei	42	29	339
Antall organisasjoner man er medlem i			
1 organisasjon	47	24	192
2 organisasjoner	40	23	132
3 organisasjoner	42	25	111
Flere enn 3 organisasjoner	42	27	145
Ikke medlem av organisasjon	42	29	339
Ubesvart	54	28	7
Totalt	43	26	927



LANDSOMFATTENDE MENINGSMÅLING 8. - 22. JUNI 2020

=====

Respons  
Indeks spørsmål 2e

		e) Sosiale medier som facebook, twitter, instagram (Hvor viktig mener du denne institusjonen/aktøren er for demokratiet i det norske samfunnet?)		
		Gjennomsnitt	Standardavvik	Antall spurte (valide svar)
Dersom det var stortingsvalg i morgen, hvilket parti ville du da stemme på?	Rødt	42	29	43
	Sosialistisk Venstreparti (SV)	49	28	65
	Miljøpartiet de Grønne (MDG)	51	26	49
	Arbeiderpartiet (AP)	44	25	161
	Senterpartiet	42	26	76
	Venstre	43	28	45
	Kristelig Folkeparti (KrF)	51	24	31
	Høyre	41	24	158
	Fremskrittspartiet (FrP)	38	24	44
	Andre	35	31	34
	Ikke sikker	42	27	222
Totalt	43	26	927	

LANDSOMFATTENDE MENINGSMÅLING 8. - 22. JUNI 2020

=====

Respons  
Indeks spørsmål 2e

		e) Sosiale medier som facebook, twitter, instagram (Hvor viktig mener du denne institusjonen/aktøren er for demokratiet i det norske samfunnet?)		
		Gjennomsnitt	Standardavvik	Antall spurte (valide svar)
Kjønn	Mann	40	26	478
	Kvinne	46	26	449
Aldersgrupper	Under 30 år	49	29	239
	30-44 år	42	26	240
	45-59 år	40	25	231
	60 år og eldre	40	25	217
Region	Østlandet	44	26	484
	Sør- og Vestlandet	42	26	288
	Trøndelag og Nord-Norge	42	30	154
Kommunestørrelse	Under 10000 innbyggere	40	27	199
	10000-49999 innbyggere	43	25	372
	50000 og flere innbyggere	45	27	356
Totalt		43	26	927

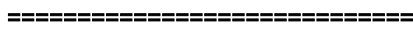
LANDSOMFATTENDE MENINGSMÅLING 8. - 22. JUNI 2020



Respons  
Indeks spørsmål 2e

		e) Sosiale medier som facebook, twitter, instagram (Hvor viktig mener du denne institusjonen/aktøren er for demokratiet i det norske samfunnet?)		
		Gjennomsnitt	Standardavvik	Antall spurte (valide svar)
Hva er din høyeste fullførte utdanning?	Grunnskole	47	29	58
	Videregående med studiekompetanse	46	25	143
	Videregående yrkesfaglig	42	28	167
	Universitet og høyskole inntil 4 år	41	25	306
	Universitet og høyskole mer enn 4 år	43	26	252
Er du..?	Ansatt i offentlig sektor	43	25	271
	Ansatt i privat sektor	43	27	322
	Selvstendig	44	28	46
	Student, skoleelev	51	27	77
	Ikke i arbeid	40	29	55
	Pensjonist	40	26	155
Totalt		43	26	927

LANDSOMFATTENDE MENINGSMÅLING 8. - 22. JUNI 2020



Respons

Frekvenstabell for spørsmål 2f

f) De politiske partiene i Norge (Hvor viktig mener du denne institusjonen/aktøren er for demokratiet i det norske samfunnet?)	1 - ikke viktig i det hele tatt	2%
	2	1%
	3	2%
	4	3%
	5	11%
	6	9%
	7	16%
	8	23%
	9	10%
	10 - svært viktig	20%
Ikke sikker	3%	
Sum	100%	
Antall spurte	1000	

LANDSOMFATTENDE MENINGSMÅLING 8. - 22. JUNI 2020

=====

Respons  
Indeks spørsmål 2f

		f) De politiske partiene i Norge (Hvor viktig mener du denne institusjonen/aktøren er for demokratiet i det norske samfunnet?)		
		Gjennomsnitt	Standardavvik	Antall spurte (valide svar)
Stemte du ved stortingsvalget i 2017?	Ja	73	22	771
	Nei	65	27	201
Stemte du ved kommunevalget i 2019?	Ja	72	23	818
	Nei	64	27	155
Er du medlem av en eller flere organisasjoner?	Ja	74	22	611
	Nei	66	26	362
Antall organisasjoner man er medlem i	1 organisasjon	72	23	206
	2 organisasjoner	73	21	134
	3 organisasjoner	74	22	116
	Flere enn 3 organisasjoner	75	21	146
	Ikke medlem av organisasjon	66	26	362
	Ubesvart	81	15	7
Totalt		71	24	972

LANDSOMFATTENDE MENINGSMÅLING 8. - 22. JUNI 2020

=====

Respons  
Indeks spørsmål 2f

		f) De politiske partiene i Norge (Hvor viktig mener du denne institusjonen/aktøren er for demokratiet i det norske samfunnet?)		
		Gjennomsnitt	Standardavvik	Antall spurte (valide svar)
Dersom det var stortingsvalg i morgen, hvilket parti ville du da stemme på?	Rødt	77	23	44
	Sosialistisk Venstreparti (SV)	83	20	66
	Miljøpartiet de Grønne (MDG)	77	21	51
	Arbeiderpartiet (AP)	76	19	169
	Senterpartiet	69	22	81
	Venstre	76	21	45
	Kristelig Folkeparti (KrF)	78	26	30
	Høyre	72	20	163
	Fremskrittspartiet (FrP)	59	25	47
	Andre	42	32	35
	Ikke sikker	66	25	241
Totalt		71	24	972

LANDSOMFATTENDE MENINGSMÅLING 8. - 22. JUNI 2020

=====

Respons  
Indeks spørsmål 2f

		f) De politiske partiene i Norge (Hvor viktig mener du denne institusjonen/aktøren er for demokratiet i det norske samfunnet?)		
		Gjennomsnitt	Standardavvik	Antall spurte (valide svar)
Kjønn	Mann	68	25	501
	Kvinne	74	23	471
Aldersgrupper	Under 30 år	75	24	238
	30-44 år	73	24	241
	45-59 år	69	23	234
	60 år og eldre	67	23	259
Region	Østlandet	72	24	500
	Sør- og Vestlandet	71	23	302
	Trøndelag og Nord-Norge	70	25	171
Kommunestørrelse	Under 10000 innbyggere	69	24	213
	10000-49999 innbyggere	68	24	390
	50000 og flere innbyggere	75	23	370
Totalt		71	24	972

LANDSOMFATTENDE MENINGSMÅLING 8. - 22. JUNI 2020

=====

Respons  
Indeks spørsmål 2f

		f) De politiske partiene i Norge (Hvor viktig mener du denne institusjonen/aktøren er for demokratiet i det norske samfunnet?)		
		Gjennomsnitt	Standardavvik	Antall spurte (valide svar)
Hva er din høyeste fullførte utdanning?	Grunnskole	56	29	62
	Videregående med studiekompetanse	73	23	151
	Videregående yrkesfaglig	62	26	174
	Universitet og høyskole inntil 4 år	72	21	334
	Universitet og høyskole mer enn 4 år	78	21	252
Er du..?	Ansatt i offentlig sektor	74	22	270
	Ansatt i privat sektor	70	24	326
	Selvstendig	72	23	48
	Student, skoleelev	75	22	75
	Ikke i arbeid	69	27	61
	Pensjonist	66	24	192
Totalt		71	24	972

LANDSOMFATTENDE MENINGSMÅLING 8. - 22. JUNI 2020

=====

Respons

Frekvenstabell for spørsmål 2g

g) Norske arbeidstakerorganisasjoner som LO, YS, Unio, Akademikerne osv (Hvor viktig mener du denne institusjonen/aktøren er for demokratiet i det norske samfunnet?)	1 - ikke viktig i det hele tatt	2%
	2	1%
	3	2%
	4	3%
	5	9%
	6	10%
	7	16%
	8	24%
	9	11%
	10 - svært viktig	17%
	Ikke sikker	5%
Sum		100%
	Antall spurte	1000

LANDSOMFATTENDE MENINGSMÅLING 8. - 22. JUNI 2020

=====

Respons

Indeks spørsmål 2g

		g) Norske arbeidstakerorganisasjoner som LO, YS, Unio osv (Hvor viktig mener du denne institusjonen/aktøren er for demokratiet i det norske samfunnet?)		
		Gjennomsnitt	Standardavvik	Antall spurte (valide svar)
Stemte du ved stortingsvalget i 2017?	Ja	74	22	783
	Nei	70	29	216
Stemte du ved kommunevalget i 2019?	Ja	74	22	830
	Nei	70	30	169
Er du medlem av en eller flere organisasjoner?	Ja	75	22	616
	Nei	71	27	384
Antall organisasjoner man er medlem i	1 organisasjon	74	23	208
	2 organisasjoner	77	19	135
	3 organisasjoner	71	24	117
	Flere enn 3 organisasjoner	76	21	148
	Ikke medlem av organisasjon	71	27	384
	Ubesvart	79	11	7
Totalt		73	24	1000

LANDSOMFATTENDE MENINGSMÅLING 8. - 22. JUNI 2020

=====

Respons  
Indeks spørsmål 2g

		g) Norske arbeidstakerorganisasjoner som LO, YS, Unio osv (Hvor viktig mener du denne institusjonen/aktøren er for demokratiet i det norske samfunnet?)		
		Gjennomsnitt	Standardavvik	Antall spurte (valide svar)
Dersom det var stortingsvalg i morgen, hvilket parti ville du da stemme på?	Rødt	83	15	44
	Sosialistisk Venstreparti (SV)	87	16	64
	Miljøpartiet de Grønne (MDG)	75	21	50
	Arbeiderpartiet (AP)	79	18	168
	Senterpartiet	68	21	81
	Venstre	70	22	45
	Kristelig Folkeparti (KrF)	62	23	32
	Høyre	67	21	159
	Fremskrittspartiet (FrP)	57	28	47
	Andre	53	34	36
	Ikke sikker	69	23	224
Totalt		71	23	950

LANDSOMFATTENDE MENINGSMÅLING 8. - 22. JUNI 2020

=====

Respons  
Indeks spørsmål 2g

		g) Norske arbeidstakerorganisasjoner som LO, YS, Unio osv (Hvor viktig mener du denne institusjonen/aktøren er for demokratiet i det norske samfunnet?)		
		Gjennomsnitt	Standardavvik	Antall spurte (valide svar)
Kjønn	Mann	67	24	488
	Kvinne	75	21	462
Aldersgrupper	Under 30 år	71	25	232
	30-44 år	70	24	228
	45-59 år	71	22	234
	60 år og eldre	73	21	255
Region	Østlandet	71	23	497
	Sør- og Vestlandet	72	23	294
	Trøndelag og Nord-Norge	71	23	159
Kommunestørrelse	Under 10000 innbyggere	68	25	211
	10000-49999 innbyggere	72	21	373
	50000 og flere innbyggere	72	23	366
Totalt		71	23	950

LANDSOMFATTENDE MENINGSMÅLING 8. - 22. JUNI 2020

=====

Respons  
Indeks spørsmål 2g

		g) Norske arbeidstakerorganisasjoner som LO, YS, Unio osv (Hvor viktig mener du denne institusjonen/aktøren er for demokratiet i det norske samfunnet?)		
		Gjennomsnitt	Standardavvik	Antall spurte (valide svar)
Hva er din høyeste fullførte utdanning?	Grunnskole	59	27	62
	Videregående med studiekompetanse	73	22	147
	Videregående yrkesfaglig	69	25	167
	Universitet og høyskole inntil 4 år	71	21	325
	Universitet og høyskole mer enn 4 år	75	22	249
Er du..?	Ansatt i offentlig sektor	74	20	264
	Ansatt i privat sektor	69	25	317
	Selvstendig	68	24	47
	Student, skoleelev	72	22	74
	Ikke i arbeid	68	25	59
	Pensjonist	72	23	189
Totalt		71	23	950

LANDSOMFATTENDE MENINGSMÅLING 8. - 22. JUNI 2020

=====

Respons

Frekvenstabell for spørsmål 2h

h) Norske arbeidsgiverorganisasjoner som NHO, Virke osv (Hvor viktig mener du denne institusjonen/aktøren er for demokratiet i det norske samfunnet?)	1 - ikke viktig i det hele tatt	2%
	2	1%
	3	2%
	4	4%
	5	10%
	6	13%
	7	17%
	8	23%
	9	10%
	10 - svært viktig	13%
	Ikke sikker	6%
Sum		100%
	Antall spurte	1000

LANDSOMFATTENDE MENINGSMÅLING 8. - 22. JUNI 2020

=====

Respons  
Indeks spørsmål 2h

		h) Norske arbeidsgiverorganisasjoner som NHO, Virke osv (Hvor viktig mener du denne institusjonen/aktøren er for demokratiet i det norske samfunnet?)		
		Gjennomsnitt	Standardavvik	Antall spurte (valide svar)
Stemte du ved stortingsvalget i 2017?	Ja	69	22	752
	Nei	64	25	189
Stemte du ved kommunevalget i 2019?	Ja	69	22	797
	Nei	63	26	144
Er du medlem av en eller flere organisasjoner?	Ja	69	21	589
	Nei	66	25	352
Antall organisasjoner man er medlem i	1 organisasjon	69	22	195
	2 organisasjoner	71	20	128
	3 organisasjoner	70	21	116
	Flere enn 3 organisasjoner	69	21	143
	Ikke medlem av organisasjon	66	25	352
	Ubesvart	76	12	7
Totalt		68	23	941

LANDSOMFATTENDE MENINGSMÅLING 8. - 22. JUNI 2020

=====

Respons  
Indeks spørsmål 2h

		h) Norske arbeidsgiverorganisasjoner som NHO, Virke osv (Hvor viktig mener du denne institusjonen/aktøren er for demokratiet i det norske samfunnet?)		
		Gjennomsnitt	Standardavvik	Antall spurte (valide svar)
Dersom det var stortingsvalg i morgen, hvilket parti ville du da stemme på?	Rødt	68	26	43
	Sosialistisk Venstreparti (SV)	79	22	63
	Miljøpartiet de Grønne (MDG)	69	25	49
	Arbeiderpartiet (AP)	73	20	165
	Senterpartiet	67	22	80
	Venstre	66	20	45
	Kristelig Folkeparti (KrF)	66	19	32
	Høyre	68	20	159
	Fremskrittspartiet (FrP)	57	23	47
	Andre	53	31	36
	Ikke sikker	68	22	223



Totalt	68	23	941
--------	----	----	-----

LANDSOMFATTENDE MENINGSMÅLING 8. - 22. JUNI 2020

=====

Respons  
Indeks spørsmål 2h

		h) Norske arbeidsgiverorganisasjoner som NHO, Virke osv (Hvor viktig mener du denne institusjonen/aktøren er for demokratiet i det norske samfunnet?)		
		Gjennomsnitt	Standardavvik	Antall spurte (valide svar)
Kjønn	Mann	64	23	485
	Kvinne	72	21	456
Aldersgrupper	Under 30 år	69	25	226
	30-44 år	68	22	226
	45-59 år	67	23	234
	60 år og eldre	70	20	254
Region	Østlandet	68	22	489
	Sør- og Vestlandet	69	23	293
	Trøndelag og Nord-Norge	68	22	159
Kommunestørrelse	Under 10000 innbyggere	66	24	209
	10000-49999 innbyggere	69	21	372
	50000 og flere innbyggere	69	23	360
Totalt		68	23	941

LANDSOMFATTENDE MENINGSMÅLING 8. - 22. JUNI 2020

=====

Respons  
Indeks spørsmål 2h

		h) Norske arbeidsgiverorganisasjoner som NHO, Virke osv (Hvor viktig mener du denne institusjonen/aktøren er for demokratiet i det norske samfunnet?)		
		Gjennomsnitt	Standardavvik	Antall spurte (valide svar)
Hva er din høyeste fullførte utdanning?	Grunnskole	58	27	59
	Videregående med studiekompetanse	69	22	146
	Videregående yrkesfaglig	66	26	170
	Universitet og høyskole inntil 4 år	69	21	320
	Universitet og høyskole mer enn 4 år	71	21	246
Er du..?	Ansatt i offentlig sektor	69	21	262
	Ansatt i privat sektor	68	24	316
	Selvstendig	66	23	47
	Student, skoleelev	69	22	71

	Ikke i arbeid	66	25	58
	Pensjonist	68	22	187
Totalt		68	23	941

LANDSOMFATTENDE MENINGSMÅLING 8. - 22. JUNI 2020

=====

Respons

Frekvenstabell for spørsmål 2i

j) Norske ideelle organisasjoner, som Røde Kors, Kreftforeningen osv (Hvor viktig mener du denne institusjonen/aktøren er for demokratiet i det norske samfunnet?)	1 - ikke viktig i det hele tatt	3%
	2	2%
	3	4%
	4	5%
	5	13%
	6	10%
	7	14%
	8	20%
	9	10%
	10 - svært viktig	15%
	Ikke sikker	3%
Sum		100%
	Antall spurte	1000

LANDSOMFATTENDE MENINGSMÅLING 8. - 22. JUNI 2020

=====

Respons

Indeks spørsmål 2i

		i) Norske ideelle organisasjoner, som Røde Kors, Kreftforeningen osv (Hvor viktig mener du denne institusjonen/aktøren er for demokratiet i det norske samfunnet?)		
		Gjennomsnitt	Standardavvik	Antall spurte (valide svar)
Stemte du ved stortingsvalget i 2017?	Ja	66	25	767
	Nei	63	29	203
Stemte du ved kommunevalget i 2019?	Ja	66	26	813
	Nei	63	29	157
Er du medlem av en eller flere organisasjoner?	Ja	65	25	606
	Nei	65	28	364
Antall organisasjoner man er medlem i	1 organisasjon	60	26	205
	2 organisasjoner	65	25	133
	3 organisasjoner	67	24	115
	Flere enn 3 organisasjoner	70	24	146
	Ikke medlem av organisasjon	65	28	364
	Ubesvart	68	24	7
Totalt		65	26	970

LANDSOMFATTENDE MENINGSMÅLING 8. - 22. JUNI 2020

=====

Respons  
Indeks spørsmål 2i

		i) Norske ideelle organisasjoner, som Røde Kors, Kreftforeningen osv (Hvor viktig mener du denne institusjonen/aktøren er for demokratiet i det norske samfunnet?)		
		Gjennomsnitt	Standardavvik	Antall spurte (valide svar)
Dersom det var stortingsvalg i morgen, hvilket parti ville du da stemme på?	Rødt	73	22	43
	Sosialistisk Venstreparti (SV)	71	22	67
	Miljøpartiet de Grønne (MDG)	64	25	51
	Arbeiderpartiet (AP)	71	24	168
	Senterpartiet	65	27	78
	Venstre	66	20	45
	Kristelig Folkeparti (KrF)	69	20	33
	Høyre	61	26	163
	Fremskrittspartiet (FrP)	56	28	47
	Andre	52	34	36
	Ikke sikker	64	27	240
<b>Totalt</b>		<b>65</b>	<b>26</b>	<b>970</b>

LANDSOMFATTENDE MENINGSMÅLING 8. - 22. JUNI 2020

=====

Respons  
Indeks spørsmål 2i

		i) Norske ideelle organisasjoner, som Røde Kors, Kreftforeningen osv (Hvor viktig mener du denne institusjonen/aktøren er for demokratiet i det norske samfunnet?)		
		Gjennomsnitt	Standardavvik	Antall spurte (valide svar)
Kjønn	Mann	60	27	502
	Kvinne	71	24	468
Aldersgrupper	Under 30 år	66	28	239
	30-44 år	60	25	239
	45-59 år	63	27	236
	60 år og eldre	71	23	257
Region	Østlandet	66	26	504
	Sør- og Vestlandet	66	27	299
	Trøndelag og Nord-Norge	63	26	167
Kommunestørrelse	Under 10000 innbyggere	64	26	212
	10000-49999 innbyggere	67	26	389
	50000 og flere innbyggere	64	26	370
<b>Totalt</b>		<b>65</b>	<b>26</b>	<b>970</b>

LANDSOMFATTENDE MENINGSMÅLING 8. - 22. JUNI 2020

=====  
 Respons  
 Indeks spørsmål 2i

		i) Norske ideelle organisasjoner, som Røde Kors, Kreftforeningen osv (Hvor viktig mener du denne institusjonen/aktøren er for demokratiet i det norske samfunnet?)		
		Gjennomsnitt	Standardavvik	Antall spurte (valide svar)
Hva er din høyeste fullførte utdanning?	Grunnskole	65	29	62
	Videregående med studiekompetanse	68	27	149
	Videregående yrkesfaglig	67	29	176
	Universitet og høyskole inntil 4 år	63	24	332
	Universitet og høyskole mer enn 4 år	65	25	251
Er du..?	Ansatt i offentlig sektor	64	23	266
	Ansatt i privat sektor	62	28	330
	Selvstendig	66	24	47
	Student, skoleelev	67	24	75
	Ikke i arbeid	68	30	62
	Pensjonist	71	25	190
Totalt		65	26	970

LANDSOMFATTENDE MENINGSMÅLING 8. - 22. JUNI 2020

=====  
 Respons

Frekvenstabell for spørsmål 3

Stemte du ved stortingsvalget i 2017?	Ja	90%
	Nei	10%
Sum		100%
	Antall spurte	1000

LANDSOMFATTENDE MENINGSMÅLING 8. - 22. JU

=====  
 Respons

Nedbrytninger mot standard bakgrunnsspørsmål

		Kjønn		Under 30 år
		Mann	Kvinne	
Stemte du ved stortingsvalget i 2017?	Ja	87%	92%	71%
	Nei	13%	8%	29%
Sum		100%	100%	100%
	Antall spurte	501	499	204

LANDSC

Ned

	Hva er din høyeste fullførte utdanning?		
	Grunnskole	Videregående med studiekompetanse	Videregående yrkesfaglig
Stemte du ved stortingsvalget i 2017?			
Ja	65%	80%	84%
Nei	35%	20%	16%
Sum	100%	100%	100%
Antall spurte	55	137	171

## LANDSOMFATTENDE MENINGSMÅLING 8. - 22. JUNI 2020

=====

## Respons

## Nedbrytninger mot standard bakgrunnsspørsmål

	Stemte du ved kommunevalget i 2019?		Totalt
	Ja	Nei	
Stemte du ved stortingsvalget i 2017?			
Ja	95%	49%	90%
Nei	5%	51%	10%
Sum	100%	100%	100%
Antall spurte	886	114	1000

LANDSC

Ned

		Hva er din høyeste fullførte utdanning?		
		Rødt	Sosialistisk Venstreparti (SV)	Miljøpartiet de Grønne (MDG)
Stemte du ved stortingsvalget i 2017?				
Ja		96%	95%	84%
Nei		4%	5%	16%
Sum		100%	100%	100%
Antall spurte		47	72	47

## LANDSOMFATTENDE MENINGSMÅLING 8. - 22. JUNI 2020

=====

## Respons

## Nedbrytninger mot standard bakgrunnsspørsmål

	Er du medlem av en eller flere organisasjoner?	
--	--	--

		Ja	Nei	1 organisasjon
Stemte du ved stortingsvalget i 2017?	Ja	93%	83%	89%
	Nei	7%	17%	11%
Sum		100%	100%	100%
	Antall spurte	643	357	207

**LANDSOMFATTENDE MENINGSMÅLING 8. - 22. JU**

=====

**Respons**

**Nedbrytninger mot standard bakgrunnsspørsmål**

		Region		
		Østlandet	Sør- og Vestlandet	Trøndelag og Nord-Norge
Stemte du ved stortingsvalget i 2017?	Ja	89%	91%	88%
	Nei	11%	9%	12%
Sum		100%	100%	100%
	Antall spurte	517	313	169

**LANDSOMFATTENDE MENINGSMÅLING 8. - 22. JUNI 2020**

=====

**Respons**

**Frekvenstabell for spørsmål 4**

Stemte du ved kommunevalget i 2019?	Ja	89%
	Nei	11%
Sum		100%
	Antall spurte	1000

**LANDSOMFATTENDE MENINGSMÅLING 8. - 22. JU**

=====

**Respons**

**Nedbrytninger mot standard bakgrunnsspørsmål**

		Kjønn		Under 30 år
		Mann	Kvinne	
Stemte du ved kommunevalget i 2019?	Ja	87%	90%	72%
	Nei	13%	10%	28%
Sum		100%	100%	100%
	Antall spurte	501	499	204

LANDSC

Ned

	Hva er din høyeste fullførte u		
	Grunnskole	Videregående med studiekompetans e	Videregående yrkesfaglig
Stemte du ved kommunevalget Ja i 2019?	67%	81%	82%
Nei	33%	19%	18%
Sum	100%	100%	100%
Antall spurte	55	137	171

LANDSOMFATTENDE MENINGSMÅLING 8. - 22. JUNI 2020

=====

Respons

Nedbrytninger mot standard bakgrunnsspørsmål

	Stemte du ved stortingsvalget i 2017?		Totalt
	Ja	Nei	
Stemte du ved kommunevalget Ja i 2019?	94%	44%	89%
Nei	6%	56%	11%
Sum	100%	100%	100%
Antall spurte	895	105	1000

LANDSC

Ned

	Rødt	Sosialistisk Venstreparti (SV)		Miljøpartiet de Grønne (MDG)
Stemte du ved kommunevalget Ja i 2019?	96%	93%	91%	91%
Nei	4%	7%	9%	9%
Sum	100%	100%	100%	100%
Antall spurte	47	72	47	47

LANDSOMFATTENDE MENINGSI

=====

Respons

Nedbrytninger mot standard b

	Er du medlem av en eller flere organisasjoner?	
--	--	--

		Ja	Nei	1 organisasjon
Stemte du ved kommunevalget i 2019?	Ja	93%	81%	87%
	Nei	7%	19%	13%
Sum		100%	100%	100%
	Antall spurte	643	357	207

**LANDSOMFATTENDE MENINGSMÅLING 8. - 22. JU**

=====

**Respons**

**Nedbrytninger mot standard bakgrunnsspørsmål**

		Region		
		Østlandet	Sør- og Vestlandet	Trøndelag og Nord-Norge
Stemte du ved kommunevalget i 2019?	Ja	87%	92%	87%
	Nei	13%	8%	13%
Sum		100%	100%	100%
	Antall spurte	517	313	169

**LANDSOMFATTENDE MENINGSMÅLING 8. - 22. JUNI 2020**

=====

**Respons**

**Frekvenstabell for spørsmål 5**

Er du medlem av en eller flere organisasjoner?	Ja	62%
	Nei	38%
Sum		100%
	Antall spurte	1000

**LANDSOMFATTENDE MENINGSMÅLING 8. - 22. JU**

=====

**Respons**

**Nedbrytninger mot standard bakgrunnsspørsmål**

		Kjønn		Under 30 år
		Mann	Kvinne	
Er du medlem av en eller flere organisasjoner?	Ja	60%	63%	52%
	Nei	40%	37%	48%
Sum		100%	100%	100%
	Antall spurte	516	483	249



Ned

		Hva er din høyeste fullførte u		
		Grunnskole	Videregående med studiekompetans e	Videregående yrkesfaglig
Er du medlem av en eller flere organisasjoner?	Ja	23%	49%	46%
	Nei	77%	51%	54%
Sum		100%	100%	100%
	Antall spurte	71	152	181

## LANDSOMFATTENDE MENINGSMÅLING 8. - 22. JUNI 2020

=====

## Respons

## Nedbrytninger mot standard bakgrunnsspørsmål

		Stemte du ved stortingsvalget i 2017?		Stemte du ved k 201
		Ja	Nei	Ja
Er du medlem av en eller flere organisasjoner?	Ja	67%	43%	67%
	Nei	33%	57%	33%
Sum		100%	100%	100%
	Antall spurte	783	216	830

Ned

		Rødt	Sosialistisk Venstreparti (SV)	Miljøpartiet de Grønne (MDG)
		Er du medlem av en eller flere organisasjoner?	Ja	86%
	Nei	14%	20%	27%
Sum		100%	100%	100%
	Antall spurte	44	67	51

## LANDSOMFATTENDE MENINGSMÅLING 8. - 22. JU

=====

## Respons

## Nedbrytninger mot standard bakgrunnsspørsmål

		Region		
		Østlandet	Sør- og Vestlandet	Trøndelag og Nord-Norge

Er du medlem av en eller flere organisasjoner?	Ja	61%	62%	63%
	Nei	39%	38%	37%
Sum		100%	100%	100%
	Antall spurte	519	309	172

LANDSOMFATTENDE MENINGSMÅLING 8. - 22. JUNI 2020

=====

-----

Respons

Frekvenstabell for spørsmål 6

Antall organisasjoner man er medlem i	1 organisasjon	21%
	2 organisasjoner	14%
	3 organisasjoner	12%
	Flere enn 3 organisasjoner	15%
	Ikke medlem av organisasjon	38%
	Ubesvart	1%
Sum		100%
	Antall spurte	1000

LANDSOMFATTENDE MENINGSMÅLING 8. - 22. JUNI 2020

=====

-----

Respons

Nedbrytninger mot standard bakgrunnsspørsmål

		Kjønn		
		Mann	Kvinne	Under 30 år
Antall organisasjoner man er medlem i	1 organisasjon	20%	22%	18%
	2 organisasjoner	13%	14%	12%
	3 organisasjoner	11%	12%	11%
	Flere enn 3 organisasjoner	15%	14%	10%
	Ikke medlem av organisasjon	40%	37%	48%
	Ubesvart	1%	1%	0%
Sum		100%	100%	100%
	Antall spurte	516	483	249

LANDSC

Ned

		Hva er din høyeste fullførte utdanning		
		Grunnskole	Videregående med studiekompetansen	Videregående yrkesfaglig
Antall organisasjoner man er medlem i	1 organisasjon	17%	14%	22%

medlem i	2 organisasjoner	2%	14%	10%
	3 organisasjoner	2%	11%	5%
	Flere enn 3 organisasjoner		11%	9%
	Ikke medlem av organisasjon	77%	51%	54%
	Ubesvart	2%		
Sum		100%	100%	100%
	Antall spurte	71	152	181

### LANDSOMFATTENDE MENINGSMÅLING 8. - 22. JUNI 2020

=====

-----

#### Respons

#### Nedbrytninger mot standard bakgrunnsspørsmål

		Stemte du ved stortingsvalget i 2017?		Stemte du ved k
		Ja	Nei	201
Antall organisasjoner man er medlem i	1 organisasjon	21%	22%	21%
	2 organisasjoner	16%	6%	15%
	3 organisasjoner	13%	9%	13%
	Flere enn 3 organisasjoner	17%	6%	17%
	Ikke medlem av organisasjon	33%	57%	33%
	Ubesvart	1%	1%	1%
Sum		100%	100%	100%
	Antall spurte	783	216	830

#### LANDSC

#### Ned

		Rødt	Sosialistisk Venstreparti (SV)	Miljøpartiet de Grønne (MDG)
		Antall organisasjoner man er medlem i	1 organisasjon	23%
2 organisasjoner	25%		22%	7%
3 organisasjoner	8%		18%	12%
Flere enn 3 organisasjoner	30%		21%	24%
Ikke medlem av organisasjon	14%		20%	27%
Ubesvart				4%
Sum		100%	100%	100%
	Antall spurte	44	67	51

LANDSOMFATTENDE MENINGSMÅLING 8. - 22. JU

=====

Respons

Nedbrytninger mot standard bakgrunnsspørsmål

		Region		
		Østlandet	Sør- og Vestlandet	Trøndelag og Nord-Norge
Antall organisasjoner man er medlem i	1 organisasjon	22%	21%	19%
	2 organisasjoner	11%	16%	15%
	3 organisasjoner	14%	9%	11%
	Flere enn 3 organisasjoner	13%	16%	17%
	Ikke medlem av organisasjon	39%	38%	37%
	Ubesvart	1%	0%	2%
	Sum	100%	100%	100%
	Antall spurte	519	309	172

LANDSOMFATTENDE MENINGSMÅLING 8. - 22. JUNI 2020

=====

Respons

Frekvenstabell for spørsmål 7

Hvilke av følgende kanaler ville du bruke hvis du skulle ha frem dine synspunkter?	Folkevalgte på Stortinget	476
		48%
	Representanter i regjeringsapparatet	401
		40%
	Folkevalgte i kommunestyret	675
		68%
	Norske medier som aviser, radio, tv	667
		67%
	Sosiale medier som Facebook, Twitter og Instagram	478
		48%
	De politiske partiene	522
		52%
	Norske arbeidstakerorganisasjoner og fagforeninger	567
		57%
	Norske arbeidsgiver- og bransjeorganisasjoner	398
		40%
	Norske ideelle organisasjoner	461
		46%
	Ingen av dem	61
		6%
Sum		1000
		100%

LANDSOMFATTENDE MENINGSMÅLING 8

=====

Respons

Nedbrytninger mot bakgrunnsspør

		Kjønn	
		Mann	Kvinne
Hvilke av følgende kanaler ville du bruke hvis du skulle ha frem dine synspunkter?	Folkevalgte på Stortinget	250 48%	226 47%
	Representanter i regjeringsapparatet	204 40%	197 41%
	Folkevalgte i kommunestyret	336 65%	338 70%
	Norske medier som aviser, radio, tv	328 64%	339 70%
	Sosiale medier som Facebook, Twitter og Instagram	239 46%	239 49%
	De politiske partiene	272 53%	251 52%
	Norske arbeidstakerorganisasjoner og fagforeninger	264 51%	302 63%
	Norske arbeidsgiver- og bransjeorganisasjoner	203 39%	195 40%
	Norske ideelle organisasjoner	223 43%	238 49%
	Ingen av dem	43 8%	18 4%
	Sum	516 100%	483 100%

L

		Hva er din	
		Grunnskole	Videregående med studiekompetans e
Hvilke av følgende kanaler ville du bruke hvis du skulle ha frem dine synspunkter?	Folkevalgte på Stortinget	29 41%	71 46%
	Representanter i regjeringsapparatet	21 30%	72 48%
	Folkevalgte i kommunestyret	40 56%	109 71%
	Norske medier som aviser, radio, tv	45 63%	100 66%

Sosiale medier som Facebook, Twitter og Instagram	30	75
	43%	49%
De politiske partiene	22	77
	31%	51%
Norske arbeidstakerorganisasjoner og fagforeninger	31	80
	44%	53%
Norske arbeidsgiver- og bransjeorganisasjoner	28	66
	39%	43%
Norske ideelle organisasjoner	26	66
	37%	43%
Ingen av dem	15	7
	21%	4%
Sum	71	152
	100%	100%

LANDSOMFATTENDE MENINGSMÅLING 8. - 22. JUNI 2020

=====

Respons

Nedbrytninger mot bakgrunnsspørsmål

	Stemte du ved stortingsvalget i 2017?	
	Ja	Nei
Hvilke av følgende kanaler ville du bruke hvis du skulle ha frem dine synspunkter?		
Folkevalgte på Stortinget	370	106
	47%	49%
Representanter i regjeringsapparatet	317	84
	40%	39%
Folkevalgte i kommunestyret	558	116
	71%	54%
Norske medier som aviser, radio, tv	539	128
	69%	59%
Sosiale medier som Facebook, Twitter og Instagram	367	111
	47%	51%
De politiske partiene	443	79
	57%	37%
Norske arbeidstakerorganisasjoner og fagforeninger	478	89
	61%	41%
Norske arbeidsgiver- og bransjeorganisasjoner	309	89
	39%	41%
Norske ideelle organisasjoner	376	85
	48%	39%
Ingen av dem	22	40
	3%	18%
Sum	783	216
	100%	100%

		Rødt	Sosialistisk Venstreparti (SV)
Hvilke av følgende kanaler ville du bruke hvis du skulle ha frem dine synspunkter?		26	33
		60%	50%
Representanter i regjeringsapparatet	Folkevalgte på Stortinget	23	23
		53%	35%
Folkevalgte i kommunestyret		37	45
		84%	67%
Norske medier som aviser, radio, tv		33	56
		76%	84%
Sosiale medier som Facebook, Twitter og Instagram		29	39
		66%	58%
De politiske partiene		34	43
		78%	64%
Norske arbeidstakerorganisasjoner og fagforeninger		34	54
		78%	80%
Norske arbeidsgiver- og bransjeorganisasjoner		14	28
		33%	42%
Norske ideelle organisasjoner		26	37
		59%	55%
Ingen av dem		1	1
		2%	1%
Sum		44	67
		100%	100%

## LANDSOMFATTENDE IV

=====

-----

## Nedbrytninger I

		Er du medlem av en eller flere organisasjoner?	
		Ja	Nei
Hvilke av følgende kanaler ville du bruke hvis du skulle ha frem dine synspunkter?		306	170
		50%	44%
Representanter i regjeringsapparatet	Folkevalgte på Stortinget	251	150
		41%	39%
Folkevalgte i kommunestyret		431	244
		70%	64%

Norske medier som aviser, radio, tv	430 70%	237 62%
Sosiale medier som Facebook, Twitter og Instagram	318 52%	160 42%
De politiske partiene	355 58%	167 43%
Norske arbeidstakerorganisasjoner og fagforeninger	393 64%	173 45%
Norske arbeidsgiver- og bransjeorganisasjoner	253 41%	144 38%
Norske ideelle organisasjoner	316 51%	145 38%
Ingen av dem	16 3%	46 12%
Sum	616 100%	384 100%

## LANDSOMFATTENDE MENINGSMÅLING 8

=====

### Respons

#### Nedbrytninger mot bakgrunnsspør

	Region	
	Østlandet	Sør- og Vestlandet
Hvilke av følgende kanaler ville du bruke hvis du skulle ha frem dine synspunkter?	240 46%	152 49%
Representanter i regjeringsapparatet	201 39%	136 44%
Folkevalgte i kommunestyret	344 66%	214 69%
Norske medier som aviser, radio, tv	344 66%	201 65%
Sosiale medier som Facebook, Twitter og Instagram	267 51%	128 41%
De politiske partiene	253 49%	167 54%
Norske arbeidstakerorganisasjoner og fagforeninger	293 57%	176 57%
Norske arbeidsgiver- og bransjeorganisasjoner	194 37%	138 45%
Norske ideelle organisasjoner	237 46%	150 49%
Ingen av dem	28 5%	17 6%
Sum	519	309



100%

100%

## LANDSOMFATTENDE MENINGSMÅLING 8. - 22. JUNI 2020

## Respons

## Frekvenstabell for spørsmål 8

Dersom det var stortingsvalg i morgen, hvilket parti ville du da stemme på?	Rødt	4%
	Sosialistisk Venstreparti (SV)	7%
	Miljøpartiet de Grønne (MDG)	5%
	Arbeiderpartiet (AP)	17%
	Senterpartiet	8%
	Venstre	5%
	Kristelig Folkeparti (KrF)	3%
	Høyre	17%
	Fremskrittspartiet (FrP)	5%
	Andre	4%
Ikke sikker	25%	
Sum		100%
	Antall spurte	1000

## LANDSOMFATTENDE MENINGSMÅLING 8. - 22. JU

## Respons

## Nedbrytninger mot standard bakgrunnsspørsmål

		Kjønn		
		Mann	Kvinne	Under 30 år
Dersom det var stortingsvalg i morgen, hvilket parti ville du da stemme på?	Rødt	4%	5%	4%
	Sosialistisk Venstreparti (SV)	5%	8%	10%
	Miljøpartiet de Grønne (MDG)	4%	6%	7%
	Arbeiderpartiet (AP)	16%	19%	15%
	Senterpartiet	10%	7%	6%
	Venstre	5%	5%	10%
	Kristelig Folkeparti (KrF)	3%	4%	4%
	Høyre	16%	18%	13%
	Fremskrittspartiet (FrP)	6%	4%	2%
	Andre	5%	2%	3%
Ikke sikker	27%	23%	25%	
Sum		100%	100%	100%
	Antall spurte	516	483	249

Ned

		Hva er din høyeste fullførte u		
		Grunnskole	Videregående med studiekompetans e	Videregående yrkesfaglig
Dersom det var stortingsvalg i morgen, hvilket parti ville du da stemme på?	Rødt		6%	2%
	Sosialistisk Venstreparti (SV)		7%	2%
	Miljøpartiet de Grønne (MDG)	2%	4%	4%
	Arbeiderpartiet (AP)	14%	16%	22%
	Senterpartiet	9%	6%	11%
	Venstre	10%	5%	1%
	Kristelig Folkeparti (KrF)	5%	4%	1%
	Høyre	9%	21%	12%
	Fremskrittspartiet (FrP)	8%	5%	8%
	Andre	5%	4%	3%
	Ikke sikker	39%	22%	34%
Sum	100%	100%	100%	
	Antall spurte	71	152	181

## LANDSOMFATTENDE MENINGSMÅLING 8. - 22. JUNI 2020

=====

## Respons

## Nedbrytninger mot standard bakgrunnsspørsmål

		Stemte du ved stortingsvalget i 2017?		Stemte du ved k 201
		Ja	Nei	Ja
Dersom det var stortingsvalg i morgen, hvilket parti ville du da stemme på?	Rødt	5%	2%	5%
	Sosialistisk Venstreparti (SV)	8%	3%	7%
	Miljøpartiet de Grønne (MDG)	4%	7%	5%
	Arbeiderpartiet (AP)	19%	11%	18%
	Senterpartiet	10%	4%	9%
	Venstre	4%	8%	4%
	Kristelig Folkeparti (KrF)	4%	2%	4%
	Høyre	18%	12%	18%
	Fremskrittspartiet (FrP)	5%	4%	5%
	Andre	3%	6%	3%
	Ikke sikker	21%	40%	24%
Sum	100%	100%	100%	
	Antall spurte	783	216	830

LANDSOMFATTENDE MENINGSU  
=====

Respon  
Nedbrytninger mot standard b

		Er du medlem av en eller flere organisasjoner?		1 organisasjon
		Ja	Nei	
Dersom det var stortingsvalg i morgen, hvilket parti ville du da stemme på?	Rødt	6%	2%	5%
	Sosialistisk Venstreparti (SV)	9%	3%	6%
	Miljøpartiet de Grønne (MDG)	6%	4%	7%
	Arbeiderpartiet (AP)	19%	15%	17%
	Senterpartiet	9%	7%	11%
	Venstre	5%	4%	4%
	Kristelig Folkeparti (KrF)	4%	3%	3%
	Høyre	14%	20%	15%
	Fremskrittspartiet (FrP)	4%	7%	4%
	Andre	3%	5%	3%
	Ikke sikker	22%	29%	25%
Sum		100%	100%	100%
	Antall spurte	616	384	208

LANDSOMFATTENDE MENINGSMÅLING 8. - 22. JU  
=====

Respon  
Nedbrytninger mot standard bakgrunnsspørsmål

		Region		
		Østlandet	Sør- og Vestlandet	Trøndelag og Nord-Norge
Dersom det var stortingsvalg i morgen, hvilket parti ville du da stemme på?	Rødt	5%	3%	4%
	Sosialistisk Venstreparti (SV)	5%	6%	12%
	Miljøpartiet de Grønne (MDG)	5%	5%	6%
	Arbeiderpartiet (AP)	18%	19%	13%
	Senterpartiet	7%	9%	11%
	Venstre	6%	3%	4%
	Kristelig Folkeparti (KrF)	3%	5%	3%
	Høyre	17%	20%	9%
	Fremskrittspartiet (FrP)	6%	5%	2%
	Andre	4%	4%	4%
	Ikke sikker	25%	21%	31%
Sum		100%	100%	100%
	Antall spurte	519	309	172

































































































NI 2020

Aldersgrupper			Totalt
30-44 år	45-59 år	60 år og eldre	
92%	95%	96%	90%
8%	5%	4%	10%
100%	100%	100%	100%
257	254	285	1000

**ØMFATTENDE MENINGSMÅLING 8. - 22. JUNI 2020**

=====

**Respons**

**lbrytninger mot standard bakgrunnsspørsmål**

Utdanning?		Er du..?			
Universitet og høyskole inntil 4 år	Universitet og høyskole mer enn 4 år	Ansatt i offentlig sektor	Ansatt i privat sektor	Selvstendig	Student, skoleelev
94%	97%	93%	88%	94%	68%
6%	3%	7%	12%	6%	32%
100%	100%	100%	100%	100%	100%
356	282	289	328	51	63

**ØMFATTENDE MENINGSMÅLING 8. - 22. JUNI 2020**

=====

**Respons**

**lbrytninger mot standard bakgrunnsspørsmål**

Dersom det var stortingsvalg i morgen, hvilket parti ville du da stemme på?						
Arbeiderpartiet (AP)	Senterpartiet	Venstre	Kristelig Folkeparti (KrF)	Høyre	Fremskrittspartiet (FrP)	
94%	95%	80%	94%	93%	92%	
6%	5%	20%	6%	7%	8%	
100%	100%	100%	100%	100%	100%	
181	90	43	36	175	50	

**VÅLING 8. - 22. JUNI 2020**

=====

**3  
akgrunnsspørsmål**

Antall organisasjoner man er medlem i
---------------------------------------



2 organisasjoner	3 organisasjoner	Flere enn 3 organisasjoner	Ikke medlem av organisasjon	Ubesvart	Totalt
96%	92%	96%	83%	86%	90%
4%	8%	4%	17%	14%	10%
100%	100%	100%	100%	100%	100%
146	121	161	357	7	1000

## NI 2020

Kommunestørrelse			Totalt
Under 10000 innbyggere	10000-49999 innbyggere	50000 og flere innbyggere	
90%	88%	91%	90%
10%	12%	9%	10%
100%	100%	100%	100%
222	389	390	1000

## NI 2020

Aldersgrupper			Totalt
30-44 år	45-59 år	60 år og eldre	
91%	94%	93%	89%
9%	6%	7%	11%
100%	100%	100%	100%
257	254	285	1000

**OMFATTENDE MENINGSMÅLING 8. - 22. JUNI 2020**

=====

-----

**Respons**

**Utbrytninger mot standard bakgrunnsspørsmål**

Utdanning?		Er du..?			
Universitet og høyskole inntil 4 år	Universitet og høyskole mer enn 4 år	Ansatt i offentlig sektor	Ansatt i privat sektor	Selvstendig	Student, skoleelev
92%	96%	93%	85%	100%	76%
8%	4%	7%	15%		24%
100%	100%	100%	100%	100%	100%
356	282	289	328	51	63

**OMFATTENDE MENINGSMÅLING 8. - 22. JUNI 2020**

=====

-----

**Respons**

**Utbrytninger mot standard bakgrunnsspørsmål**

Dersom det var stortingsvalg i morgen, hvilket parti ville du da stemme på?						
Arbeiderpartiet (AP)	Senterpartiet	Venstre	Kristelig Folkeparti (KrF)	Høyre	Fremskrittspartiet (FrP)	
90%	89%	80%	94%	92%	86%	
10%	11%	20%	6%	8%	14%	
100%	100%	100%	100%	100%	100%	
181	90	43	36	175	50	

**OMFATTENDE MENINGSMÅLING 8. - 22. JUNI 2020**

=====

-----

**Utbrytninger mot standard bakgrunnsspørsmål**

Antall organisasjoner man er medlem i
---------------------------------------

2 organisasjoner	3 organisasjoner	Flere enn 3 organisasjoner	Ikke medlem av organisasjon	Ubesvart	Totalt
92%	95%	99%	81%	100%	89%
8%	5%	1%	19%		11%
100%	100%	100%	100%	100%	100%
146	121	161	357	7	1000

#### NI 2020

Kommunestørrelse			Totalt
Under 10000 innbyggere	10000-49999 innbyggere	50000 og flere innbyggere	
88%	87%	91%	89%
12%	13%	9%	11%
100%	100%	100%	100%
222	389	390	1000

#### NI 2020

Aldersgrupper			Totalt
30-44 år	45-59 år	60 år og eldre	
70%	69%	57%	62%
30%	31%	43%	38%
100%	100%	100%	100%
248	238	264	1000

**OMFATTENDE MENINGSMÅLING 8. - 22. JUNI 2020**

=====

**Respons**

**Utbrytninger mot standard bakgrunnsspørsmål**

Utdanning?		Er du..?			
Universitet og høyskole inntil 4 år	Universitet og høyskole mer enn 4 år	Ansatt i offentlig sektor	Ansatt i privat sektor	Selvstendig	Student, skoleelev
73%	76%	77%	57%	77%	53%
27%	24%	23%	43%	23%	47%
100%	100%	100%	100%	100%	100%
338	258	277	334	48	79

Stemte ved kommunevalget i 19?	Totalt
Nei	
37%	62%
63%	38%
100%	100%
169	1000

**OMFATTENDE MENINGSMÅLING 8. - 22. JUNI 2020**

=====

**Respons**

**Utbrytninger mot standard bakgrunnsspørsmål**

Dersom det var stortingsvalg i morgen, hvilket parti ville du da stemme på?					
Arbeiderpartiet (AP)	Senterpartiet	Venstre	Kristelig Folkeparti (KrF)	Høyre	Fremskrittspartiet (FrP)
67%	66%	64%	65%	53%	47%
33%	34%	36%	35%	47%	53%
100%	100%	100%	100%	100%	100%
172	83	47	34	168	48

**NI 2020**

Kommunestørrelse			Totalt
Under 10000 innbyggere	10000-49999 innbyggere	50000 og flere innbyggere	

60%	59%	65%	62%
40%	41%	35%	38%
100%	100%	100%	100%
220	395	384	1000

NI 2020

Aldersgrupper			Totalt
30-44 år	45-59 år	60 år og eldre	
27%	22%	17%	21%
16%	14%	11%	14%
11%	13%	11%	12%
14%	18%	18%	15%
30%	31%	43%	38%
1%	2%		1%
100%	100%	100%	100%
248	238	264	1000

**OMFATTENDE MENINGSMÅLING 8. - 22. JUNI 2020**

=====

-----

**Respons**

**lbrytninger mot standard bakgrunnsspørsmål**

Utdanning?		Er du..?			
Universitet og høyskole inntil 4 år	Universitet og høyskole mer enn 4 år	Ansatt i offentlig sektor	Ansatt i privat sektor	Selvstendig	Student, skoleelev
28%	17%	23%	21%	27%	13%

16%	15%	18%	13%	11%	16%
13%	18%	15%	11%	15%	16%
15%	25%	20%	12%	20%	9%
27%	24%	23%	43%	23%	47%
1%	1%	1%	0%	4%	
100%	100%	100%	100%	100%	100%
338	258	277	334	48	79

ommunevalget i 19?	
Nei	Totalt
22%	21%
7%	14%
7%	12%
2%	15%
63%	38%
	1%
100%	100%
169	1000

**ØMFATTENDE MENINGSMÅLING 8. - 22. JUNI 2020**

=====

**Respons**

**Utbrytninger mot standard bakgrunnsspørsmål**

Dersom det var stortingsvalg i morgen, hvilket parti ville du da stemme på?

Arbeiderpartiet (AP)	Senterpartiet	Venstre	Kristelig Folkeparti (KrF)	Høyre	Fremskrittspartiet (FrP)
20%	28%	20%	21%	19%	18%
17%	10%	7%	8%	14%	13%
14%	11%	22%	11%	10%	6%
16%	18%	15%	25%	10%	11%
33%	34%	36%	35%	47%	53%
				1%	
100%	100%	100%	100%	100%	100%
172	83	47	34	168	48

NI 2020

Kommunestørrelse			Totalt
Under 10000 innbyggere	10000-49999 innbyggere	50000 og flere innbyggere	
19%	20%	23%	21%
15%	12%	14%	14%
9%	12%	13%	12%
16%	14%	14%	15%
40%	41%	35%	38%
1%	0%	1%	1%
100%	100%	100%	100%
220	395	384	1000

3. - 22. JUNI 2020

=====

smål

Aldersgrupper				Totalt
Under 30 år	30-44 år	45-59 år	60 år og eldre	
113	110	122	131	476
45%	44%	51%	50%	48%
101	93	104	103	401
41%	37%	44%	39%	40%
153	157	181	184	675
62%	63%	76%	70%	68%
174	167	164	162	667
70%	67%	69%	61%	67%
157	140	116	65	478
63%	57%	48%	25%	48%
118	123	142	140	522
47%	49%	59%	53%	52%
128	153	153	132	567
52%	62%	64%	50%	57%
99	103	97	99	398
40%	41%	41%	38%	40%
112	102	119	128	461
45%	41%	50%	48%	46%
17	19	9	15	61
7%	8%	4%	6%	6%
249	248	238	264	1000
100%	100%	100%	100%	100%

ANDSOMFATTENDE MENINGSMÅLING 8. - 22. JUNI 2020

=====

Respons

Nedbrytninger mot bakgrunnsspørsmål

Høyeste fullførte utdanning?			Er du..?		
Videregående yrkesfaglig	Universitet og høyskole inntil 4 år	Universitet og høyskole mer enn 4 år	Ansatt i offentlig sektor	Ansatt i privat sektor	Selvstendig
79	160	137	138	143	24
44%	47%	53%	50%	43%	51%
67	136	105	111	130	17
37%	40%	41%	40%	39%	34%
109	232	185	197	210	34
60%	69%	72%	71%	63%	70%
100	238	184	192	232	36
55%	70%	71%	69%	70%	74%



73	166	134	146	181	28
40%	49%	52%	53%	54%	57%
79	205	139	149	162	27
44%	61%	54%	54%	48%	56%
87	200	168	188	186	21
48%	59%	65%	68%	56%	44%
66	138	100	115	136	21
37%	41%	39%	41%	41%	44%
64	166	139	139	141	20
35%	49%	54%	50%	42%	42%
27	6	7	12	22	1
15%	2%	3%	4%	6%	2%
181	338	258	277	334	48
100%	100%	100%	100%	100%	100%

Stemte du ved kommunevalget i 2019?		Totalt
Ja	Nei	
402	74	476
48%	44%	48%
347	54	401
42%	32%	40%
589	86	675
71%	51%	68%
561	106	667
68%	63%	67%
389	88	478
47%	52%	48%
459	64	522
55%	38%	52%
492	75	567
59%	44%	57%
325	73	398
39%	43%	40%
398	64	461
48%	38%	46%
32	29	61
4%	17%	6%
830	169	1000
100%	100%	100%

**ANDSOMFATTENDE MENINGSMÅLING 8. - 22. JUNI 2020**

=====

**Respons**

**Nedbrytninger mot bakgrunnsspørsmål**

Dersom det var stortingsvalg i morgen, hvilket parti ville du da stemme på?						
Miljøpartiet de Grønne (MDG)	Arbeiderpartiet (AP)	Senterpartiet	Venstre	Kristelig Folkeparti (KrF)	Høyre	
24	87	44	25	16	80	
48%	51%	53%	53%	46%	48%	
18	66	31	18	14	84	
36%	38%	37%	38%	43%	50%	
29	140	59	34	24	120	
58%	81%	71%	72%	71%	72%	
34	122	53	38	25	111	
67%	71%	63%	80%	75%	66%	
28	85	30	31	20	78	
55%	49%	36%	66%	58%	47%	
28	95	49	25	16	98	
55%	55%	59%	53%	48%	59%	
23	122	50	31	16	77	
45%	71%	61%	65%	46%	46%	
16	68	35	24	11	72	
32%	40%	42%	51%	34%	43%	
26	89	41	24	15	69	
51%	52%	49%	51%	43%	41%	
3	4	3	1	1	5	
6%	2%	4%	2%	3%	3%	
51	172	83	47	34	168	
100%	100%	100%	100%	100%	100%	

**ENINGSMÅLING 8. - 22. JUNI 2020**

=====

**Respons**

**mot bakgrunnsspørsmål**

Antall organisasjoner man er medlem i					
1 organisasjon	2 organisasjoner	3 organisasjoner	Flere enn 3 organisasjoner	Ikke medlem av organisasjon	Ubesvart
97	70	54	80	170	5
46%	51%	46%	54%	44%	74%
72	66	40	70	150	3
35%	49%	34%	47%	39%	35%
131	95	84	117	244	4
63%	71%	72%	79%	64%	58%

116	109	88	114	237	3
56%	80%	75%	77%	62%	47%
96	73	63	82	160	3
46%	54%	54%	56%	42%	39%
99	88	65	100	167	5
47%	65%	55%	67%	43%	61%
113	95	76	107	173	3
54%	70%	65%	72%	45%	35%
70	59	56	65	144	3
34%	44%	48%	44%	38%	35%
72	67	72	103	145	3
35%	49%	62%	69%	38%	38%
13	1	1	1	46	
6%	1%	1%	1%	12%	
208	135	117	148	384	7
100%	100%	100%	100%	100%	100%

3. - 22. JUNI 2020

=====

-----

smål

Trøndelag og Nord-Norge	Kommunestørrelse			Totalt
	Under 10000 innbyggere	10000-49999 innbyggere	50000 og flere innbyggere	
84	115	190	171	476
49%	52%	48%	45%	48%
64	88	167	146	401
37%	40%	42%	38%	40%
118	153	295	227	675
69%	70%	75%	59%	68%
122	152	262	253	667
71%	69%	66%	66%	67%
83	102	184	191	478
48%	47%	47%	50%	48%
103	129	190	204	522
60%	58%	48%	53%	52%
97	123	230	214	567
56%	56%	58%	56%	57%
66	86	167	145	398
39%	39%	42%	38%	40%
74	96	192	173	461
43%	44%	48%	45%	46%
17	13	25	23	61
10%	6%	6%	6%	6%
172	220	395	384	1000

100%	100%	100%	100%	100%
------	------	------	------	------

NI 2020

Aldersgrupper			Totalt
30-44 år	45-59 år	60 år og eldre	
5%	4%	4%	4%
10%	3%	4%	7%
7%	4%	3%	5%
13%	18%	22%	17%
7%	11%	10%	8%
3%	4%	2%	5%
3%	3%	4%	3%
20%	20%	14%	17%
5%	5%	7%	5%
1%	4%	7%	4%
27%	25%	23%	25%
100%	100%	100%	100%
248	238	264	1000

OMFATTENDE MENINGSMÅLING 8. - 22. JUNI 2020

=====

Respons

Utbrytninger mot standard bakgrunnsspørsmål

Utdanning?		Er du..?			
Universitet og høyskole inntil 4 år	Universitet og høyskole mer enn 4 år	Ansatt i offentlig sektor	Ansatt i privat sektor	Selvstendig	Student, skoleelev
4%	6%	6%	2%	5%	8%
8%	10%	8%	6%	9%	13%
5%	8%	8%	5%		3%
18%	15%	20%	13%	14%	16%
9%	6%	8%	9%	13%	4%
7%	3%	5%	4%	4%	18%
3%	4%	2%	4%	2%	5%
18%	18%	15%	22%	16%	13%
5%	2%	2%	5%	9%	
3%	4%	1%	4%	2%	2%
20%	23%	24%	27%	26%	18%
100%	100%	100%	100%	100%	100%
338	258	277	334	48	79

Utdanning?	Totalt
Nei	
2%	4%
3%	7%
4%	5%
13%	17%
7%	8%
10%	5%
2%	3%
12%	17%
6%	5%
8%	4%
32%	25%
100%	100%
169	1000

**MÅLING 8. - 22. JUNI 2020**

=====

**3  
Bakgrunnsspørsmål**

Antall organisasjoner man er medlem i					
2 organisasjoner	3 organisasjoner	Flere enn 3 organisasjoner	Ikke medlem av organisasjon	Ubesvart	Totalt
8%	3%	9%	2%		4%
11%	10%	9%	3%		7%
3%	5%	8%	4%	26%	5%
21%	21%	19%	15%		17%
6%	7%	10%	7%		8%
3%	9%	5%	4%		5%
2%	3%	6%	3%		3%
17%	14%	11%	20%	24%	17%
5%	2%	3%	7%		5%
1%	6%	1%	5%		4%
23%	20%	18%	29%	50%	25%
100%	100%	100%	100%	100%	100%
135	117	148	384	7	1000

**NI 2020**

Kommunestørrelse			
Under 10000 innbyggere	10000-49999 innbyggere	50000 og flere innbyggere	Totalt
4%	4%	5%	4%
5%	4%	10%	7%
4%	3%	8%	5%
17%	19%	15%	17%
16%	9%	3%	8%
3%	5%	5%	5%
5%	3%	3%	3%
9%	18%	20%	17%
4%	6%	4%	5%
5%	3%	3%	4%
27%	25%	23%	25%
100%	100%	100%	100%
220	395	384	1000





































































































Ikke i arbeid	Pensjonist	Totalt
81%	95%	90%
19%	5%	10%
100%	100%	100%
58	211	1000

Andre	Ikke sikker	Totalt
79%	81%	90%
21%	19%	10%
100%	100%	100%
32	228	1000



Ikke i arbeid	Pensjonist	Totalt
78%	92%	89%
22%	8%	11%
100%	100%	100%
58	211	1000

Andre	Ikke sikker	Totalt
76%	85%	89%
24%	15%	11%
100%	100%	100%
32	228	1000



Ikke i arbeid	Pensjonist	Totalt
38%	55%	62%
62%	45%	38%
100%	100%	100%
64	197	1000

Andre	Ikke sikker	Totalt
43%	55%	62%
57%	45%	38%
100%	100%	100%
36	250	1000

Ikke i arbeid	Pensjonist	Totalt
21%	18%	21%



7%	10%	14%
3%	9%	12%
5%	17%	15%
62%	45%	38%
2%		1%
100%	100%	100%
64	197	1000

Andre	Ikke sikker	Totalt
15%	21%	21%
5%	12%	14%
18%	9%	12%
6%	11%	15%
57%	45%	38%
	1%	1%
100%	100%	100%
36	250	1000



?			
Student, skoleelev	Ikke i arbeid	Pensjonist	Totalt
39	30	100	476
50%	47%	51%	48%
33	29	81	401
42%	45%	41%	40%
53	45	136	675
67%	69%	69%	68%
58	44	105	667
73%	69%	53%	67%

54	29	41	478
68%	45%	21%	48%
39	39	105	522
50%	61%	53%	52%
47	34	91	567
59%	52%	46%	57%
36	28	63	398
46%	43%	32%	40%
43	30	89	461
54%	46%	45%	46%
2	8	17	61
3%	12%	9%	6%
79	64	197	1000
100%	100%	100%	100%

Fremskrittspartiet (FrP)	Andre	Ikke sikker	Totalt
25	16	101	476
51%	43%	40%	48%
25	9	89	401
51%	25%	36%	40%
29	16	141	675
61%	45%	56%	68%
26	19	150	667
55%	52%	60%	67%
16	16	106	478
32%	45%	42%	48%
24	8	102	522
49%	22%	41%	52%
22	17	121	567
46%	48%	48%	57%
21	14	93	398
44%	39%	37%	40%
16	13	105	461
33%	37%	42%	46%
3	4	35	61
7%	12%	14%	6%
48	36	250	1000
100%	100%	100%	100%

Totalt
476
48%
401
40%
675
68%

667  
67%  
478  
48%  
522  
52%  
567  
57%  
398  
40%  
461  
46%  
61  
6%  
1000  
100%



Ikke i arbeid	Pensjonist	Totalt
5%	4%	4%
3%	4%	7%
9%	3%	5%
15%	22%	17%
4%	9%	8%
3%	1%	5%
	5%	3%
17%	12%	17%
3%	10%	5%
5%	7%	4%
36%	23%	25%
100%	100%	100%
64	197	1000